

PA SYSTEM

Системы звуковой трансляции
и аварийного оповещения



Трансляционные микшер-усилители (радиоузы)

СЕРИЯ LEV

LEV-150, LEV-250, LEV-350, LEV-500, LEV-650

5-ЗОННЫЕ МИКШЕР-УСИЛИТЕЛИ

с MP3/ Bluetooth/ FM модулем для трансляции и оповещения

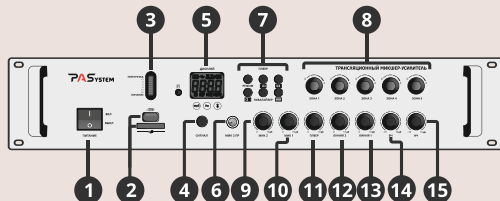
ВНИМАНИЕ ВАЖНО!

Перед началом работы с усилителем, пожалуйста, прочтите внимательно эту инструкцию. Усилитель необходимо устанавливать в помещении с перепадом температуры не более $-10 - +40^{\circ}\text{C}$ при влажности воздуха не более 80%. Исключить блокирование вентиляционных отверстий усилителя. Техническое обслуживание и ремонт усилителя должны производиться только квалифицированным персоналом.

НАЗНАЧЕНИЕ И ФУНКЦИИ

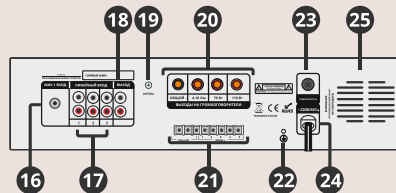
Усилитель предназначен для организации качественной трансляции фоновой музыки, речевого и эвакуационного оповещения на объектах общественного, торгового и промышленного назначения. Данная серия имеет качественное музыкальное звучание и высокую читаемость воспроизводимой речи. При соблюдении правил эксплуатации усилители гарантируют бесперебойную работу в формате 24/7, в течении срока службы.

ПЕРЕДНЯЯ ПАНЕЛЬ



1. Кнопка включения электропитания
2. Гнёзда для флеш карт
3. Индикатор работы усилителя
4. Кнопка сигнала
5. Дисплей мультплеера
6. Разъём для подключения приоритетного микрофона №2 (TRS)
7. Функциональные кнопки управления мультплеером
8. Атенюаторы для регуляровки громкости в каждой из 5 зон
9. Регулировка уровня громкости микрофонного входа №2
10. Регулировка уровня громкости микрофонного входа №1
11. Регулировка громкости мультплеера
12. Регулировка уровня громкости линейного входа №2
13. Регулировка уровня громкости линейного входа №1
14. Регулировка уровня высоких частот
15. Регулировка уровня низких частот

ЗАДНЯЯ ПАНЕЛЬ



16. Разъём микрофона №1 (TRS)
17. Линейные входы для подключения внешних источников сигнала (RCA)
18. Линейный выход для подключения внешнего усилителя мощности или записывающего устройства
19. Разъём радио антенны
20. Разъёмы для подключения низкоомной акустики от 4 до 16 Ом и прямой линии трансляционных громкоговорителей 70/110В
21. Клеммы для 5 зон для подключения трансляционных громкоговорителей
22. Заземление
23. Предохранитель
24. Сетевой кабель 220В
25. Вентиляционный канал (не закрывать)

- В усилитель интегрирован MP3/ Bluetooth/ FM модуль.
- «Входная группа» состоит из двух микрофонных входов (разъём Jack).
- Микрофонный вход на передней панели с функцией приоритета.
- На задней панели три линейных входа (разъёмы типа RCA).
- «Выходная группа»: линейный выход (разъём типа RCA).
- Разъёмы для подключения акустических систем 70/110 В, 4-16 Ом.
- **Внимание! Не следует одновременно использовать линии громкоговорителей 4 -16 Ом и 110 В Это приведёт к поломке усилителя.**
- Разъём для подключения FM-антенны.
- Двухполосная эквалаизация и индикация работы усилителя.
- Функция приоритета (при включении микрофона № 2 все остальные источники сигнала затухают). **Эта функция используется для оповещения важных сообщений.**

Технические характеристики	LEV-150	LEV-250	LEV-350	LEV-500	LEV-650
Выходная мощность, Вт	150	250	350	500	650
Частотный диапазон	40 - 18 000 Гц, +/- 3 дБ				
Нелинейные искажения	< 0,3% (1 кГц / -3 дБ В)				
Выход	4 - 16 Ом, 70 - 110 В				
Вход	Мик: 600 Ом, 6,0 мВ Линейный: 10 кОм, 300 мВ				
Сигнал / шум	Мик: ≥ 66 дБ Линейный вход: ≥ 70 дБ				
Питание	220 - 240 / 50 - 60 Гц в АС				
Потребляемая мощность, Вт	210	330	420	650	800
Защита	Перегрев, перегрузка, КЗ				
Габаритные размеры (ШхВхГ), мм	483x95x390			483x95x440	
Вес, кг	9,5	11	12	15	17

* Технические характеристики и дизайн могут изменяться без предварительного уведомления

МЕРЫ ПРЕДОСТОРОЖНОСТИ

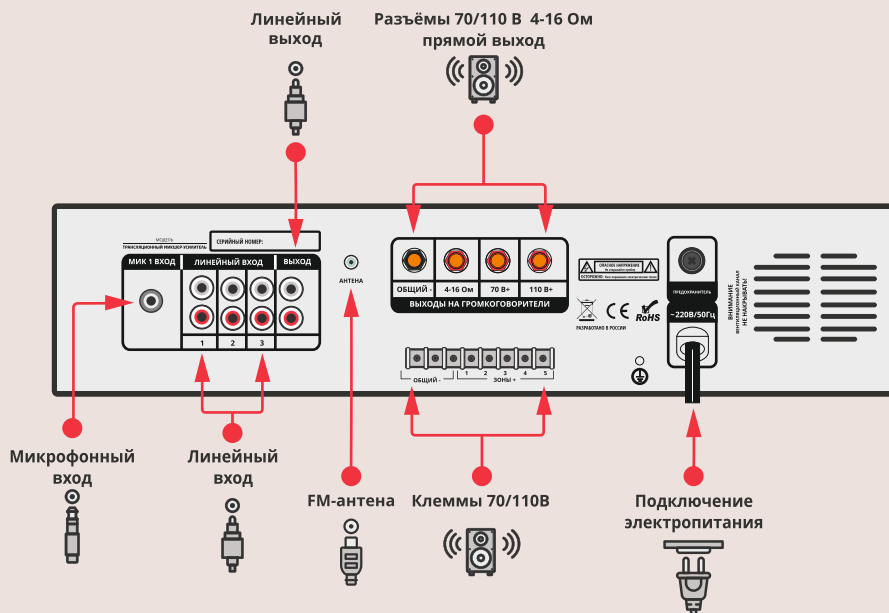
1 Перед включением оборудования, которое используется в составе звукового комплекта (усилители мощности, микшерные пульта, источники сигнала и пр.), убедитесь в правильности подключения и соответствии сетевого напряжения.



2 Во избежание удара электрическим током никогда не разбирайте и не открывайте корпуса приборов, внутри нет никаких необходимых пользователю регуляторов или переключателей.

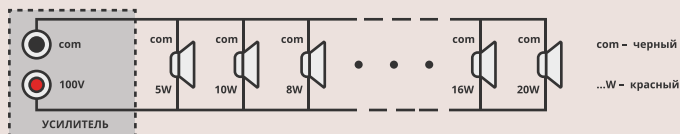
3 Не подключайте усилители к неизвестному вам оборудованию, и не используйте с неизвестными аксессуарами.

ПОДКЛЮЧЕНИЕ



Помните, что суммарная мощность громкоговорителей не должна превышать мощности усилителя. Громкоговорители подключаются параллельно (для 100-вольтовых линий).

Параллельное соединение (в 100V режиме динамики соединяются только так)



ГАРАНТИЯ

При условии соблюдения правил установки, подключения и эксплуатации, описанных в данной инструкции, предоставляется гарантийный срок 1 год. Информацию о ближайшем сервисном центре вы можете получить, обратившись к региональному дилеру у которого было куплено данное оборудование.