

WIZE
AV SOLUTIONS



**КРЕПЛЕНИЯ
ДЛЯ ПРОФЕССИОНАЛЬНЫХ
ИНСТАЛЛЯЦИЙ**

КАТАЛОГ ПРОДУКЦИИ

СОДЕРЖАНИЕ

WIZE AV SOLUTIONS	1
Таблица моделей	2
Области применения	8
Фиксированные крепления	10
Наклонные крепления	14
Наклонно-поворотные, шарнирные крепления	18
Потолочные крепления	22
Настольные крепления.....	26
Стойки	28
Крепления для Digital Signage	33
Крепления для видеостен	36
Стойки для видеостен	39
Модули для потолочной, напольно-потолочной и напольно-настенной видеостены.....	42
Кастомизированные решения	44
Крепления для проекторов.....	45
Лифты для проекторов	50
Рэковые стойки.....	54
Аксессуары	57

WIZE AV SOLUTIONS - YOUR NEEDS ∞ OUR EXPERIENCE

Wize AV Solutions предлагает профессиональные решения для сферы AV

Профессиональные
крепления



Выдвижные
мониторы



Лючки
и кабели



Крепления для
домашнего применения



*В данном каталоге представлена только линейка профессиональных креплений Wize Pro. Информацию о других моделях можно найти на сайте www.wize-av.ru

WIZE AV SOLUTIONS - БРЕНД С МИРОВЫМ ИМЕНЕМ

Wize AV Solutions несколько лет подряд принимает участие на самой масштабной выставке, посвященной AV-индустрии в мире - Integrated Systems Europe в г. Амстердаме.



Настенное крепление для видеостен с механизмом Push In - Pop Out - финалист премии Inavation Awards 2017 в категории "Technology for Control Rooms"





















INAVATION AWARDS TECHNOLOGY FINALIST 2017

Wize AV Solution сотрудничает с крупнейшими медиа ресурсами в мире:

INAVATE





















PROFESSIONAL
system
Magazin für AV-Systemintegration





















rave

















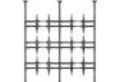





Модель	Вид	Размер диагонали	Стандарты VESA	Расстояние между крепежными отверстиями (мм)	Нагрузка (кг)	Расстояние от стены (см)	Наклон (°)	Размер пластины (мм)	Масса (кг)	Габариты упаковки (мм)	Цвет	Страница
F37		13"-37"	75x75, 100x100, 200x100, 200x200	200x200	36	2		231x221	0,6	274x246x28	Черный	11
F38		38"	75x75, 100x100, 200x100, 200x200, 300x200, 300x300, 400x200, 400x300, 400x400, 600x200	660x200	23	3		696x200	1,8	737x279x102	Черный	13
F46		26"-46"	75x75, 100x100, 200x100, 200x200, 300x200, 300x300, 400x200, 400x300, 400x400	452x401	68	3		490x420	1,5	521x259x81	Черный	11
F46A		26"-46"	75x75, 100x100, 200x100, 200x200, 300x200, 300x300, 400x200, 400x300, 400x400	446x402	68	3,5		490x218	1,5	533x279x102	Черный	12
F55		32"-55"	75x75, 100x100, 200x100, 200x200, 300x200, 300x300, 400x200, 400x300, 400x400, 600x200, 600x400	660x501	91	3		660x523	2	709x259x81	Черный	11
F55A		32"-55"	75x75, 100x100, 200x100, 200x200, 300x200, 300x300, 400x200, 400x300, 400x400, 600x200, 600x400	660x501	91	3,5		660x218	2	737x279x102	Черный	12
F63		37"-63"	75x75, 100x100, 200x100, 200x200, 300x200, 300x300, 400x200, 400x300, 400x400, 600x200, 600x400, 800x400	838x501	91	3		876x523	2,3	902x259x81	Черный	11
F63A		37"-63"	75x75, 100x100, 200x100, 200x200, 300x200, 300x300, 400x200, 400x300, 400x400, 600x200, 600x400, 800x400	838x501	91	3,5		917x218	2,3	914x279x102	Черный	12
FU55		30"-75"	75x75, 100x100, 200x100, 200x200, 300x200, 300x300, 400x200, 400x300, 400x400, 600x200, 600x400	602x402	40	1		652x80	1,5	762x13x51	Черный	13
RSF90		70"-90"	75x75, 100x100, 200x100, 200x200, 300x200, 300x300, 400x200, 400x300, 400x400, 600x200, 600x400, 800x401	1096x601	136	5		1144x218	5,4	902x259x81	Черный	12
RSF100		70"-100"	400x400, 600x200, 600x400, 600x600, 800x400, 800x600, 1000x400, 1000x600, 1200x400, 1200x600	1200x600	181	5		1396x420	5,4	1442x406x102	Черный	13
T37		13"-37"	75x75, 100x100, 200x100, 200x200		36	4	+15/-5	231x221	1,1	250x280x50	Черный	15
T46		26"-46"	75x75, 100x100, 200x100, 200x200, 300x200, 300x300, 400x200, 400x300, 400x400	452x401	68	6	+15/-5	490x420	2,6	521x259x82	Черный	15
T46A		26"-46"	75x75, 100x100, 200x100, 200x200, 300x200, 300x300, 400x200, 400x300, 400x400	452x401	68	6	+15/-5	490x218	2,6	521x259x81	Черный	16
T55		32"-55"	75x75, 100x100, 200x100, 200x200, 300x200, 300x300, 400x200, 400x300, 400x400, 600x200, 600x400	660x501	91	6	+15/-5	696x218	3,1	724x259x81	Черный	15
T63		37"-63"	75x75, 100x100, 200x100, 200x200, 300x200, 300x300, 400x200, 400x300, 400x400, 600x200, 600x400, 800x400	838x502	91	6	+15/-5	878x218	3,4	902x259x81	Черный	15
T63A		36"-63"	75x75, 100x100, 200x100, 200x200, 300x200, 300x300, 400x200, 400x300, 400x400, 600x200, 600x400, 800x400	838x502	91	6	+15/-5	878x218	3,4	902x259x81	Черный	17
TP55		32"-55"	75x75, 100x100, 200x100, 200x200, 300x200, 300x300, 400x200, 400x300, 400x400, 600x200, 600x400	501x660	91	6	+15/-5	660x523	2,7	540x280x110	Черный	16
T55A		32"-55"	75x75, 100x100, 200x100, 200x200, 300x200, 300x300, 400x200, 400x300, 400x400, 600x200, 600x400	660x501	91	6	+15/-5	696x218	3,1	724x259x81	Черный	16
T80		46"-65"	75x75, 100x100, 200x100, 200x200, 300x200, 300x300, 400x200, 400x300, 400x400, 600x200, 600x400, 800x400	1106x757	114	6	+15/-5	1144x786	4,2	1187x259x81	Черный	16

Фиксированные


Наклонные

	Модель	Вид	Размер диагонали	Стандарты VESA	Расстояние между крепежными отверстиями (мм)	Нагрузка (кг)	Расстояние от стены (см)	Наклон (°)	Размер пластины (мм)	Масса (кг)	Габариты упаковки (мм)	Цвет	Страница
Наклонно-поворотные	RST90		46"-65"	75x75, 100x100, 200x100, 200x200, 300x200, 300x300, 400x200, 400x300, 400x400, 600x200, 600x400, 800x400	1105x760	136	56	+15/-5	1144x218	4,2	1168x259x76	Черный	17
	P55		32"-55"	100x100, 200x100, 200x200, 300x200, 300x300, 400x200, 400x300, 400x400	400x400	68	8-37	+15/-5	749x254	13	671x508x102	Черный	19
	P65		46"-65"	300x200, 300x300, 400x200, 400x300, 400x400, 600x200, 600x400, 800x400	800x672	68	9-37	+15/-5	544x253	11	1021x500x150	Черный	19
	P37/ P37-W		13"-37"	75x75, 100x100, 200x100, 200x200	200x200	36	8-20	+15/-5	132x57	1,7	282x256x109	Черный Белый	19
Шарнирные	A37/ A37-W		13"-37"	75x75, 100x100, 200x100, 200x200	200x200	36	7-39	+15/-5	235x57	2,5	282x259x109	Черный Белый	19
	A46		26"-46"	75x75, 100x100, 200x100, 200x200, 300x200, 300x300, 400x200, 400x300, 400x400	454x401	45	9-39	+15/-5	272x120	8	533x366x140	Черный	20
	A55		32"-55"	100x100, 200x100, 200x200, 300x200, 300x300, 400x200, 400x300, 400x400	400x400	68	9-69	+15/-5	450x407	11,3	671x500x149	Черный	20
	A65		37"-65"	300x200, 300x300, 400x200, 400x300, 400x400, 600x200, 600x400, 800x400	800x672	91	9-69	+15/-5	450x407	15,3	762x508x163	Черный	20
	AH55VLP		32"-55"	100x100, 200x100, 200x200, 300x200, 300x300, 400x200, 400x300, 400x400	400x400	68	10-69	+15/-5	450x545	16,2	670x500x110	Черный	20
	NEW AU65		13"-65"	100x100, 200x100, 200x200, 300x100, 300x200, 300x300, 400x200, 400x300, 400x400, 600x400	600x400	36	3-51	+15/-5		6,6	711x457x76	Черный	21
	C3736A		13"-37"	"75x75, 100x100, 200x100, 200x200"	200x200	36	61-91	+20/-0	237x138	5,7	686x292x224	Черный	21
	C3760A		13"-37"	"75x75, 100x100, 200x100, 200x200"	200x200	36	91-152	+20/-0	237x138	8	1011x264x224	Черный	23
C37D36A		13"-37"	"75x75, 100x100, 200x100, 200x200"	200x200	73	61-91	+20/-0	237x138	7	686x290x224	Черный	23	
C37D60A		13"-37"	"75x75, 100x100, 200x100, 200x200"	200x200	73	91-152	+20/-0	237x138	10,2	1021x259x216	Черный	23	
Потолочные	C6360A		37"-63"	75x75, 100x100, 200x100, 200x200, 300x200, 300x300, 400x200, 400x300, 400x400, 600x200, 600x400	723x501	68	91-152	+20/-0	518x125	13,8	1016x295x249	Черный	24
	C63D60A		37"-63"	75x75, 100x100, 200x100, 200x200, 300x200, 300x300, 400x200, 400x300, 400x400, 600x200, 600x400	723x501	136	91-152	+20/-0	518x125	18,5	1016x295x241	Черный	24
	DSM63		37"-63"	75x75, 100x100, 200x100, 200x200, 300x200, 300x300, 400x200, 400x300, 400x400, 600x200, 600x400	723x501	68		+20/-0	203x203	34,2		Черный	25
	DSD63		37"-65"	300x200, 300x300, 400x200, 400x300, 400x400, 600x200, 600x400, 800x400	800x672	68		+15/-5	203x203	20,3		Черный	24
	DS63		37"-65"	300x200, 300x300, 400x200, 400x300, 400x400, 600x200, 600x400, 800x400	800x672	68		+15/-5	203x203	12,3		Черный	25
	C37XT		13"-37"	75x75, 100x100, 200x100, 200x200	200x200	36		90	222x230	2,4	510x250x150	Черный	24

	Модель	Вид	Размер диагонали	Стандарты VESA	Расстояние между крепежными отверстиями (мм)	Нагрузка (кг)	Расстояние от стены (см)	Наклон (°)	Размер пластины (мм)	Масса (кг)	Габариты упаковки (мм)	Цвет	Страница
Настольные	DS55		32"-55"	300x200, 300x300, 400x200, 400x300, 400x400, 600x200, 600x400, 600x600	723x501	68				13,5	810x360x140	Черный	27
	DSV2		10"-24"	75x75, 100x100	100x100	14		+25/-5		4,1	740x310x150	Черный	27
	DSH2		10"-24"	75x75, 100x100	100x100	14		+25/-5		5,4	740x310x150	Черный	27
	DSA22P		10"-32"	75x75, 100x100	100x100	11		-90/+30		5,9	660x330x130	Черный	27
Стойки	S63		37"-63"	75x75, 100x100, 200x100, 200x200, 300x200, 300x300, 400x200, 400x300, 400x400, 600x200, 600x400	723x501	68		+15/-5		31	1440x590x510	Черный	30
	M63		37"-63"	75x75, 100x100, 200x100, 200x200, 300x200, 300x300, 400x200, 400x300, 400x400, 600x200, 600x400	723x501	68		+15/-5		23	1440x350x540	Черный	29
	MH63		37"-63"	75x75, 100x100, 200x100, 200x200, 300x200, 300x300, 400x200, 400x300, 400x400, 600x200, 600x400	723x501	68		+15/-5		24	1830x350x540	Черный	29
	M90		63"+	300x300, 400x200, 400x300, 400x400, 600x200, 600x400, 800x400	800x500	136		+15/-5				Черный	29
	S90		60"+	300x300, 400x200, 400x300, 400x400, 600x200, 600x400, 800x400	800x500	136		+15/-5		57,4		Черный	29
	MK65		37"-65"	300x200, 300x300, 400x200, 400x300, 400x400, 600x200, 600x400, 800x400, 800x600	800x600	68		75		17		Черный	31
	SK65		37"-65"	300x200, 300x300, 400x200, 400x300, 400x400, 600x200, 600x400, 800x400, 800x600	800x600	68		75		34		Черный	31
	MH63D		37"-63"	75x75, 100x100, 200x100, 200x200, 300x200, 300x300, 400x200, 400x300, 400x400, 600x200, 600x400	723x501	68		+15/-5				Черный	30
	MH63VC		37"-63"	75x75, 100x100, 200x100, 200x200, 300x200, 300x300, 400x200, 400x300, 400x400, 600x200, 600x400	723x501	68		+15/-5		24	1830x350x540	Черный	30
	RSM100		70"+	400x400, 600x200, 600x400, 600x600, 800x400, 800x600, 1000x400, 1000x600, 1200x400, 1200x600	1200x600	136		+15/-5		44		Черный	31
	RSS100		70"+	400x400, 600x200, 600x400, 600x600, 800x400, 800x600, 1000x400, 1000x600, 1200x400, 1200x600	1200x600	136		+15/-5		63		Черный	31
	S86LG		86"	200x200, 200x300, 200x400, 200x600	200x600	68		+7,5		37		Черный	30
	Для Digital Sagnage	WMP47 WMP55 WMP65		40"-47" 50"-55" 60"-65"		400x800	91		+15/-5				Черный
WML47 WML55 WML65			40"-47" 50"-55" 60"-65"		800x400	91		+15/-5				Черный	35
CMP42 CMP55 CMP65			40"-47" 50"-55" 60"-65"		200x200, 400x400, 672x800	68		+15/-5				Черный	34
CML42 CML55 CML65			40"-47" 50"-55" 60"-65"		200x200, 400x400, 800x672	68		+15/-5				Черный	34

	Модель	Вид	Размер диагонали	Стандарты VESA	Расстояние между крепежными отверстиями (мм)	Нагрузка (кг)	Расстояние от стены (см)	Наклон (°)	Размер пластины (мм)	Масса (кг)	Габариты упаковки (мм)	Цвет	Страница
	CMP42D CMP55D CMP65D		40"-47" 50"-55" 60"-65"		200x200, 400x400, 723x501, 800x672	68		+15/-5				Черный	34
	CML42D CML55D CML65D		40"-47" 50"-55" 60"-65"		200x200, 400x400, 800x672	68		+15/-5				Черный	34
Для видеостен	VW46		37"-60"	200x100, 200x200, 300x200, 300x300, 400x200, 400x300, 400x400, 600x200, 600x400, 800x200, 800x400	800x400	91	8-27		490x217	7,2	903x325x118	Черный	37
	VWP46		37"-60"	75x75, 100x100, 200x100, 200x200, 300x200, 300x300, 400x200, 400x300, 400x400, 200x600, 400x600	400x600	91	8-27		217x490	6,8	520x325x118	Черный	37
	VW46G2		37"-60"	200x100, 200x200, 300x200, 300x300, 400x200, 400x300, 400x400, 600x200, 600x400, 800x200, 800x400	800x400	91	8-27		490x217	7,3	903x325x118	Черный	38
	VWP46G2		37"-60"	75x75, 100x100, 200x100, 200x200, 300x200, 300x300, 400x200, 400x300, 400x400, 200x600, 400x600	400x600	91	8-27		217x490	7,3	903x325x118	Черный	37
	 VW46G3		37"-75"	200x200, 300x200, 300x300, 400x200, 400x300, 400x400, 600x200, 600x400	783x402	91	10-27		876x218	10	902x324x121	Черный	38
	 VWP46G3		37"-75"	75x75, 100x100, 200x100, 200x200, 300x200, 300x300, 400x200, 400x300, 400x400, 200x600, 400x600	424x601	91	10-27		541x218	10	902x324x121	Черный	38
	VW40M		40"-60"	400x400	400x400	45				3		Черный	37
	VWM263		40"-60"	75x75, 100x100, 200x100, 200x200, 300x200, 300x300, 400x200, 400x300, 400x400, 600x200, 600x400	800x400	45	8-27			72		Черный	40
	VWM363/ VWM463/ VWM563		40"-47"+	75x75, 100x100, 200x100, 200x200, 300x200, 300x300, 400x200, 400x300, 400x400, 600x200, 600x400	800x400	45	8-27					Черный	40
	VWBD263/ VWBD363/ VWBD463		40"-47"	75x75, 100x100, 200x100, 200x200, 300x200, 300x300, 400x200, 400x300, 400x400, 600x200, 600x400	800x400	45	8-27					Черный	41
	VWC47		40"-47"	200x200, 300x200, 300x300, 400x200, 400x300, 400x400, 600x200, 600x400	600x400	45						Черный	43
	VWC60		47"-60"	200x200, 300x200, 300x300, 400x200, 400x300, 400x400, 600x200, 600x400, 800x400, 800x600	800x600	45						Черный	43
	VWFC47		40"-47"	200x200, 300x200, 300x300, 400x200, 400x300, 400x400, 600x200, 600x400	600x400	45						Черный	43
	VWFC60		47"-60"	200x200, 300x200, 300x300, 400x200, 400x300, 400x400, 600x200, 600x400, 800x400, 800x600	800x600	45						Черный	43
	VVFW47		40"-47"	200x200, 300x200, 300x300, 400x200, 400x300, 400x400, 600x200, 600x400	600x400	45						Черный	43
	VVFW60		47"-60"	200x200, 300x200, 300x300, 400x200, 400x300, 400x400, 600x200, 600x400, 800x400, 800x600	800x600	45						Черный	43
PR-UNV/ PR-UNV-W		8 см		430x430	23		+25/-25		1	290x114x89	Черный Белый	46	
PR2		11 см		460x460	32		+15/-15	150x150	1	360x180x80	Черный	48	

	Модель	Вид	Размер диагонали	Стандарты VESA	Расстояние между крепежными отверстиями (мм)	Нагрузка (кг)	Расстояние от стены (см)	Наклон (°)	Размер пластины (мм)	Масса (кг)	Габариты упаковки (мм)	Цвет	Страница
Проекторные	PR3XL/ PR3XL-W		9 см		537x537	32		+15/-15		1	356x178x102	Черный Белый	46
	PRTWIN				537x537	32		+15/-15				Черный	48
	PR11A/ PR11A-W		15-28 см		430x430	23		+25/-25		2,8	300x226x160	Черный Белый	46
	PR18A/ PR18A-W		30-46 см		430x430	23		+25/-25		3,4	391x226x160	Черный Белый	46
	PR24A/ PR24A-W		46-61 см		430x430	23		+25/-25		3,9	589x226x169	Черный Белый	47
	PRG11A/ PRG11A-W		15-28 см		537x537	32		+15/-15		4	390x220x170	Черный Белый	47
	PRG18A/ PRG18A-W		30-46 см		537x537	32		+15/-15		5	390x200x170	Черный Белый	47
	PRG24A/ PRG24A-W		46-61 см		537x537	32		+15/-15		5	710x260x200	Черный Белый	47
Проекторные для короткофокусных моделей	STP-16S		76 см		430x430	23		+25/-25	545x249	5	600x150x200	Серебристый	49
	STP-30S		76 см		430x430	23		+25/-25	545x249	7,2	939x475x241	Серебристый	49
	STP-55S		140 см		430x430	23		+25/-25	545x249	10	1574x475x241	Серебристый	49
	STP-30		76 см		430x430	23		+25/-25	545x249	7,2	939x475x241	Черный	49
	STP-55		140 см		430x430	23		+25/-25	545x249	10	1574x475x241	Черный	49
	Лифты для проекторов	PL80		80 см			25				15	575x535x265	Белый
PL80L			80 см			25				17	640x590x300	Белый	51
PL120			120 см			25				15,5	575x535x265	Белый	51
PL120L			120 см			25				18	640x590x300	Белый	51
PL150			150 см			25				16	575x535x265	Белый	52
PL150L			150 см			25				18,5	640x590x300	Белый	52
PL180L			180 см			32				25	780x640x380	Белый	52

	Модель	Вид	Размер диагонали	Стандарты VESA	Расстояние между крепежными отверстиями (мм)	Нагрузка (кг)	Расстояние от стены (см)	Наклон (°)	Размер пластины (мм)	Масса (кг)	Габариты упаковки (мм)	Цвет	Страница
Лифты для проекторов	PL300		300 см			32				29,5	780×640×380	Белый	52
	 PL100L		100 см			40				54,3	810×310×810	Белый	53
	 PL100XL		100 см			50				63,5	830×320×830	Белый	53
	 PL200L		191 см			40				56	810×410×810	Белый	53
	 PL200XL		200 см			50				66	830×420×830	Белый	53
Рэки	W12UR					59				28	650×615×565	черный	55
	W18UR					798				58	1000×615×625	черный	55
	W27UR					798				79	1398×615×625	черный	55
	W42UR					798				90	2065×615×625	черный	55



БАРЫ И РЕСТОРАНЫ

Традиционно кафе, бары и рестораны быстрого питания популярны среди спортивных болельщиков во всем мире. Это места, где на большом экране в режиме реального времени можно насладиться яркими моментами захватывающего спортивного матча и вместе с друзьями поболеть за любимую команду или спортсмена. В ассортименте Wize AV Solutions всегда найдется надежное и эстетичное решение для любой модели дисплея или проектора, обеспечивающее широкий угол обзора и создающее комфорт для просмотра трансляций каждому посетителю.




ТЕЛЕВЕЩАНИЕ

Чтобы обеспечить эффективный и отлаженный процесс телепроизводства, требуется огромное количество AV-оборудования. Профессиональные решения Wize, отличающиеся высокой прочностью и широкой функциональностью, рассчитаны на долгие годы службы. Они вносят свой весомый вклад в безупречную работу всей системы. Стойки, тележки, настенные и напольные крепления справятся с любой задачей на высочайшем уровне.



DIGITAL SIGNAGE

Требования к Digital Signage зависят от конфигурации и расположения оборудования, а также от ряда других факторов. В ассортименте Wize учтены все особенности этих рекламных информационных сетей и предлагаются решения для любого применения. Дизайнеры Wize, обладая глубоким уровнем экспертизы в области Digital Signage, рекомендуют как стандартные варианты, так и индивидуальные решения для каждого конкретного заказчика.



ОБРАЗОВАНИЕ

В современном образовательном процессе активно используется презентационное оборудование. В модельном ряду креплений Wize представлен широкий ассортимент решений для точной и надежной инсталляции проекторов и дисплеев. Разработчики Wize понимают, что в образовательном процессе необходима мобильность, и предлагают решения — стойки и тележки для оперативного перемещения AV-оборудования из класса в класс. Как бы ни изменялся рынок образования, Wize всегда будет поддерживать его своими новыми идеями.



РАЗВЛЕКАТЕЛЬНЫЕ ПЛОЩАДКИ СТАДИОНЫ, АРЕНЫ

Организаторы мероприятий с многотысячной аудиторией используют огромные экраны и дисплеи. В ассортименте Wize представлены решения для инсталляции оборудования любого размера. Наряду со стандартными вариантами специалисты Wize применяют индивидуальные подходы для решения конкретных задач каждого заказчика. В арсенале Wize есть уникальные решения для самых различных материалов и типов поверхностей, которые обеспечат надежную инсталляцию на протяжении всего периода службы.



ЗДРАВООХРАНЕНИЕ

Медицина — это та область, где в прямом смысле слова жизненно необходимы постоянный приток самых передовых и свежих идей и их скорейшая реализация на практике. Модельный ряд Wize располагает богатым выбором потолочных и настенных креплений для инсталляции широкого спектра медицинского оборудования.



ГОСТИНИЧНОЕ ХОЗЯЙСТВО

Остановившись в отеле, гости хотят получить максимум комфорта и чувствовать себя как дома. Эстетичные и эргономичные крепления Wize помогут обновить интерьеры номеров, создать в них уютную атмосферу и эффективно использовать пространство. Помимо креплений для оснащения гостиничных номеров, в ассортименте Wize представлены решения для инсталляции оборудования в зонах проведения корпоративных мероприятий — конференций, семинаров, круглых столов.



СИТУАЦИОННЫЕ ЦЕНТРЫ

Ситуационные центры получили широкое распространение в большинстве сфер современного общества. Их успешно используют в промышленных отраслях, военных и силовых структурах, а также в органах государственной власти и в сфере образования. Подобный комплекс программно-технических средств позволяет отображать и анализировать необходимую информацию, моделировать определенные ситуации и прогнозировать их перспективное развитие. Крепления премиального качества Wize обеспечат профессиональную инсталляцию сложного оборудования.

ФИКСИРОВАННЫЕ КРЕПЛЕНИЯ



Фиксированные настенные крепления Wize Pro обеспечивают простую и безопасную установку панелей – достаточно просто навесить дисплей и зафиксировать с помощью страховочного винта. Благодаря тонкому профилю, фиксированные настенные крепления Wize Pro позволяют установить дисплей на минимальном расстоянии от стены, придавая всей установке аккуратный внешний вид. Крепления изготовлены из высококачественной стали холодного проката с покрытием из эпоксидного порошка, препятствующим образованию царапин и сколов, изделия отличаются повышенной прочностью.

Фиксированные настенные крепления Wize Pro со стильным и изящным дизайном удачно вписываются в интерьеры помещений и полностью отвечают требованиям эргономики. Их отличает легкость, гибкость и простота монтажа.



ПРОСТОТА МОНТАЖА

Достаточно просто навесить дисплей и зафиксировать с помощью страховочного винта



VESA

Совместим со стандартом крепежных отверстий VESA



ОТКИДНОЙ ДЕРЖАТЕЛЬ

Позволяет беспрепятственно прокладывать кабель при монтаже и проводить последующий сервис



МЕХАНИЗМ "CLICK IN PLACE"

Автоматическая блокировка дисплея с помощью стальных защелок



ПОСТИНСТАЛЛЯЦИОННАЯ РЕГУЛИРОВКА

Механизм микрорегулировок для идеального положения после установки, а также компенсации неровности монтажной поверхности



ВСТРОЕННЫЙ ЗАМОК

Обеспечивает надежную защиту оборудования от кражи с помощью блокировочного механизма дисплея



ГОРИЗОНТАЛЬНЫЙ СДВИГ

Возможность сдвигать дисплей по горизонтали вдоль настенной пластины для достижения идеального положения дисплея



УЛЬТРАТОНКИЙ ДИЗАЙН

Основные части крепления выполнены из тонкопрофильной стали, что позволяет монтировать дисплеи максимально близко к стене


F37

Фиксированное настенное крепление для LCD-телевизоров и панелей 13"-37"+



- Предварительно установленный винт упрощает установку и предохраняет от кражи

Нагрузка (кг)	Максимальное расстояние между крепежными отверстиями (мм)	Расстояние от стены (см)	Размер крепления (мм)
36	200x200	2	231x221x20



F46

Фиксированное настенное крепление для LCD-телевизоров и панелей 26"-46"+



- Регулировка по горизонтали в пределах отверстия делает инсталляцию более точной

- Встроенный откидной держатель позволяет отодвинуть дисплей от стены в момент размещения проводов

Нагрузка (кг)	Максимальное расстояние между крепежными отверстиями (мм)	Расстояние от стены (см)	Размер крепления (мм)
68	452x451	3	490x420x30



F55

Фиксированное крепление для дисплеев с диагоналями 32"-55"+



- Регулировка по горизонтали в пределах отверстия делает инсталляцию более точной

- Встроенный откидной держатель позволяет отодвинуть дисплей от стены в момент размещения проводов

Нагрузка (кг)	Максимальное расстояние между крепежными отверстиями (мм)	Расстояние от стены (см)	Размер крепления (мм)
91	452x451	3	490x420x30



F63

Фиксированное настенное крепление для LCD-телевизоров и панелей 37"-63"+



- Регулировка по горизонтали в пределах отверстия делает инсталляцию более точной

- Встроенный откидной держатель позволяет отодвинуть дисплей от стены в момент размещения проводов

Нагрузка (кг)	Максимальное расстояние между крепежными отверстиями (мм)	Расстояние от стены (см)	Размер крепления (мм)
91	838x501	3	876x523x30



F46A

Фиксированное настенное крепление для LCD-телевизоров и панелей 26"-46"+ с функцией постинсталляционной регулировки



- Возможность постинсталляционной регулировки позволяет идеально выровнять дисплей

Нагрузка (кг)	Максимальное расстояние между крепежными отверстиями (мм)	Расстояние от стены (см)	Размер крепления (мм)
68	446x402	3,5	402x490x35



F55A

Фиксированное настенное крепление для LCD-телевизоров и панелей 32"-55"+ с функцией постинсталляционной регулировки



- Возможность постинсталляционной регулировки позволяет идеально выровнять дисплей

Нагрузка (кг)	Максимальное расстояние между крепежными отверстиями (мм)	Расстояние от стены (см)	Размер крепления (мм)
91	660x502	3,5	502x660x35



F63A

Фиксированное настенное крепление для LCD-телевизоров и панелей 37"-63"+ с функцией постинсталляционной регулировки



- Возможность постинсталляционной регулировки позволяет идеально выровнять дисплей

Нагрузка (кг)	Максимальное расстояние между крепежными отверстиями (мм)	Расстояние от стены (см)	Размер крепления (мм)
68	446x601	3,5	601x490x35



RSF90

Сверхпрочное фиксированное крепление для широкоформатных и интерактивных дисплеев диагональю от 70" до 90"+ с функцией горизонтального смещения и постинсталляционной регулировки



- Откидной держатель для удобной прокладки проводов во время инсталляции и технического обслуживания

Нагрузка (кг)	Максимальное расстояние между крепежными отверстиями (мм)	Расстояние от стены (см)	Размер крепления (мм)
136	1200x600	5	786x1144x53



RSF100

Сверхпрочное фиксированное крепление для широкоформатных и интерактивных дисплеев диагональю 100"+ с функцией горизонтального смещения и постинсталляционной регулировки



- Крепление позволяет легко приподнять даже тяжелые панели для проведения сервисных работ благодаря смещенному вниз центру тяжести
- Откидной держатель для удобной прокладки проводов во время инсталляции и технического обслуживания

Нагрузка (кг)	Максимальное расстояние между крепежными отверстиями (мм)	Расстояние от стены (см)	Размер крепления (мм)
181	1200x600	5	815x1396x50



FU55

Ультратонкое фиксированное крепление для LCD-телевизоров и панелей 30"- 75"



- Откидной держатель для удобной прокладки проводов во время инсталляции и технического обслуживания

Нагрузка (кг)	Максимальное расстояние между крепежными отверстиями (мм)	Расстояние от стены (см)	Размер крепления (мм)
45	602x402	1	518x652x1



F38

Фиксированное настенное крепление для stretch мониторов 38"



Нагрузка (кг)	Максимальное расстояние между крепежными отверстиями (мм)	Расстояние от стены (см)	Размер крепления (мм)
23	660x200	3	227x660x31



НАКЛОННЫЕ КРЕПЛЕНИЯ



Наклонные настенные крепления Wize Pro для аудиовизуальных инсталляций требуются в самых различных сферах современной жизни. Они широко используются в торговых комплексах, офисных помещениях, конференц-залах, транспортных терминалах, медицинских учреждениях. Регулировка наклона 15° вперед и 5° назад позволяет получить наиболее комфортный для просмотра угол обзора. Обеспечивает простую и безопасную установку дисплеев – достаточно просто навесить дисплей и зафиксировать с помощью страховочного винта. Благодаря тонкому профилю можно установить дисплей на минимальном расстоянии от стены, придавая всей инсталляции аккуратный внешний вид.



ПРОСТОТА МОНТАЖА

Достаточно просто навесить дисплей и зафиксировать с помощью страховочного винта



VESA

Совместим со стандартом крепежных отверстий VESA



НАКЛОН

Функция, позволяющая легко наклонить дисплей и зафиксировать его в текущем положении для максимально удобного просмотра



МЕХАНИЗМ "CLICK IN PLACE"

Автоматическая блокировка дисплея с помощью стальных защелок



ПОСТИНСТАЛЛЯЦИОННАЯ РЕГУЛИРОВКА

Механизм микрорегулировок для идеального положения дисплея после инсталляции, а также компенсации неровности монтажной поверхности



ВСТРОЕННЫЙ ЗАМОК

Обеспечивает надежную защиту оборудования от кражи с помощью блокировочного механизма

T37

Наклонное настенное крепление для LCD-телевизоров 13"-37"+



- Наклонный механизм позволяет плавно отрегулировать установку дисплея в диапазоне +15°/-5°

Нагрузка (кг)	Максимальное расстояние между крепежными отверстиями (мм)	Расстояние от стены (см)	Размер крепления (мм)	Наклон (°)
36	200x200	4	221x231x41	+15/-5



T46

Наклонное настенное крепление для LCD-телевизоров и панелей 26"-46"+



- Наклонный механизм позволяет плавно отрегулировать установку дисплея в диапазоне +15°/-5°

Нагрузка (кг)	Максимальное расстояние между крепежными отверстиями (мм)	Расстояние от стены (см)	Размер крепления (мм)	Наклон (°)
68	452x401	6	419x490x56	+15/-5



T55

Наклонное настенное крепление для LCD-телевизоров и панелей 32"-55"+



- Наклонный механизм позволяет плавно отрегулировать установку дисплея в диапазоне +15°/-5°

Нагрузка (кг)	Максимальное расстояние между крепежными отверстиями (мм)	Расстояние от стены (см)	Размер крепления (мм)	Наклон (°)
91	660x501	6	523x660x56	+15/-5



T63

Наклонное настенное крепление для LCD-телевизоров и панелей 37"-63"+



- Наклонный механизм позволяет плавно отрегулировать установку дисплея в диапазоне +15°/-5°

Нагрузка (кг)	Максимальное расстояние между крепежными отверстиями (мм)	Расстояние от стены (см)	Размер крепления (мм)	Наклон (°)
91	838x502	6	623x876x56	+15/-5



T80

Наклонное настенное крепление для LCD-телевизоров и панелей 46"-65"+



- Наклонный механизм позволяет плавно отрегулировать установку дисплея в диапазоне +15°/-5°

Нагрузка (кг)	Максимальное расстояние между крепежными отверстиями (мм)	Расстояние от стены (см)	Размер крепления (мм)	Наклон (°)
114	1105x629	6	786x1144x53	+15/-5



TP55

Универсальное наклонное настенное крепление для 32"-55"+ LCD-телевизоров и плазменных панелей, портретная установка



- Возможность портретной установки делает инсталляцию более гибкой

Нагрузка (кг)	Максимальное расстояние между крепежными отверстиями (мм)	Расстояние от стены (см)	Размер крепления (мм)	Наклон (°)
91	451x654	6	623x876x56	+15/-5



T46A

Универсальное наклонное настенное крепление для дисплеев с диагоналями 26"-46"+



- Дополнительные регулировки бокового наклона позволяют выровнять дисплей по вертикали
- Возможность постинсталляционной регулировки позволяет идеально выровнять дисплей

Нагрузка (кг)	Максимальное расстояние между крепежными отверстиями (мм)	Расстояние от стены (см)	Размер крепления (мм)	Наклон (°)
68	452x401	6	419x490x56	+15/-5



T55A

Универсальное наклонное крепление для дисплеев с диагоналями 32"-55"+



- Дополнительные регулировки бокового наклона позволяют выровнять дисплей по вертикали
- Возможность постинсталляционной регулировки позволяет идеально выровнять дисплей

Нагрузка (кг)	Максимальное расстояние между крепежными отверстиями (мм)	Расстояние от стены (см)	Размер крепления (мм)	Наклон (°)
91	660x501	6	523x660x56	+15/-5



T63A

Универсальное наклонное настенное крепление для дисплеев с диагоналями 37"-63"+



- Дополнительные регулировки бокового наклона позволяют выровнять дисплей по вертикали
- Возможность постинсталляционной регулировки позволяет идеально выровнять дисплей

Нагрузка (кг)	Максимальное расстояние между крепежными отверстиями (мм)	Расстояние от стены (см)	Размер крепления (мм)	Наклон (°)
91	838x502	6	623x876x56	+15/-5



RST90

Сверхпрочное наклонное крепление с функцией постинсталляционной регулировки для дисплеев 46"-65"+



- Дополнительные регулировки бокового наклона позволяют выровнять дисплей по вертикали
- Возможность постинсталляционной регулировки позволяет идеально выровнять дисплей

Нагрузка (кг)	Максимальное расстояние между крепежными отверстиями (мм)	Расстояние от стены (см)	Размер крепления (мм)	Наклон (°)
136	1105x760	6	786x1144x53	+15/-5



НАКЛОННО-ПОВОРОТНЫЕ, ШАРНИРНЫЕ КРЕПЛЕНИЯ



Наклонно-поворотные и шарнирные крепления Wize Pro удобно использовать даже в труднодоступных местах, когда дисплей необходимо установить в помещении нестандартной конфигурации с большим количеством углов и выступов на стенах. Наличие наклона, поворота и вращения позволяет определить оптимальное положение дисплея и установить максимально комфортный режим для просмотра.



ПРОСТОТА МОНТАЖА

Достаточно просто навесить дисплей и зафиксировать с помощью страховочного винта



VESA

Совместим со стандартом крепежных отверстий VESA



НАКЛОН

Функция, позволяющая легко наклонить дисплей и зафиксировать его в текущем положении для максимально удобного просмотра



ПОВОРОТ

Обеспечивает оптимальный угол обзора



КАБЕЛЬНЫЙ КАНАЛ

Придает инсталляции аккуратный и законченный внешний вид



УЛЬТРАТОНКИЙ

Основные части крепления выполнены из тонкопрофильной стали, что позволяет монтировать дисплеи максимально близко к стене

P37

Наклонно-поворотное настенное крепление для LCD-телевизоров и панелей 13"-37"+



- Поворот до 180° обеспечивает оптимальный угол обзора

Нагрузка (кг)	Максимальное расстояние между крепежными отверстиями (мм)	Расстояние от стены (см)	Размер крепления (мм)	Наклон (°)	Поворот (°)
36	200x200	7-20	222x230x73	+15/-5	180



P55

Наклонно-поворотное настенное крепление для LCD-телевизоров и панелей 32"-55"+



- Поворот до 180° обеспечивает оптимальный угол обзора

Нагрузка (кг)	Максимальное расстояние между крепежными отверстиями (мм)	Расстояние от стены (см)	Размер крепления (мм)	Наклон (°)	Поворот (°)
36	200x200	7-20	222x230x73	+15/-5	180



P65

Наклонно-поворотное настенное крепление для LCD-телевизоров и панелей 46"-65"+



- Поворот до 180° обеспечивает оптимальный угол обзора

Нагрузка (кг)	Максимальное расстояние между крепежными отверстиями (мм)	Расстояние от стены (см)	Размер крепления (мм)	Наклон (°)	Поворот (°)
68	400x400	8-37	400x748x87	+15/-5	180



A37/A37-W

Шарнирное настенное крепление для LCD-телевизоров и панелей 13"-37"+



- Вращение до 2,5° в обе стороны
 - Три колена обеспечивают поворот дисплея на любой угол в любом направлении
 - Доступно в черном и белом цвете

Нагрузка (кг)	Максимальное расстояние между крепежными отверстиями (мм)	Расстояние от стены (см)	Размер крепления (мм)	Наклон (°)	Поворот (°)
36	200x200	7-39	222x393x73	+15/-5	180



A46

Шарнирное настенное крепление для LCD-телевизоров и панелей 26"-46"+



- Вращение до 3° в обе стороны
- Три колена обеспечивают поворот дисплея на любой угол в любом направлении

Нагрузка (кг)	Максимальное расстояние между крепежными отверстиями (мм)	Расстояние от стены (см)	Размер крепления (мм)	Наклон (°)	Поворот (°)
45	454x401	9-39	498x457x89	+15/-5	55



A55

Шарнирное настенное крепление для LCD-телевизоров и панелей 32"-55"+



- Вращение до 3° в обе стороны
- Три колена обеспечивают поворот дисплея на любой угол в любом направлении

Нагрузка (кг)	Максимальное расстояние между крепежными отверстиями (мм)	Расстояние от стены (см)	Размер крепления (мм)	Наклон (°)	Поворот (°)
68	400x400	9-69	454x419x96	+15/-5	90



AH55VLP

Двойное настенное крепление дисплеев с портретной и ландшафтной ориентацией изображения



- Вращение до 6° в обе стороны
- Изменение ориентации изображения с портретного на ландшафтное и наоборот

Нагрузка (кг)	Максимальное расстояние между крепежными отверстиями (мм)	Расстояние от стены (см)	Размер крепления (мм)	Наклон (°)	Поворот (°)
68	400x400	9-69	544x440	+15/-5	90



A65

Шарнирное настенное крепление для LCD-телевизоров и панелей 46"-65"+



- Вращение до 3° в обе стороны
- Три колена обеспечивают поворот дисплея на любой угол в любом направлении

Нагрузка (кг)	Максимальное расстояние между крепежными отверстиями (мм)	Расстояние от стены (см)	Размер крепления (мм)	Наклон (°)	Поворот (°)
91	800x672	9-69	701x887x683	+15/-5	50



AU65

Шарнирное настенное крепление для LCD-телевизоров и панелей 13" - 65"




- Ультратонкое крепление с минимальным расстоянием от стены 28 мм

Нагрузка (кг)	Максимальное расстояние между крепежными отверстиями (мм)	Расстояние от стены (см)	Размер крепления (мм)	Наклон (°)	Поворот (°)
36	600x400	3-49	650x425x489	+15/-5	180



ПОТОЛОЧНЫЕ КРЕПЛЕНИЯ



Потолочные крепления являются неотъемлемой частью решений для Digital Signage. Без рекламно-информационных систем Digital Signage невозможно представить современный мир. Эти передовые технологии коммуникации не только делают нашу жизнь ярче и комфортнее, но и помогают экономить время и деньги, предлагая эффективный динамичный подход к визуальному информированию аудитории в нужное время и в удобном месте.

Для того, чтобы информация находила своего потребителя и впечатление от увиденного было наиболее полным, чрезвычайно важно устанавливать информационные дисплеи с соблюдением всех требований к инсталляции. Это обеспечивается только при использовании профессиональных креплений, обладающих надежностью, функциональностью, гибкостью, а также эстетичным внешним видом. Поэтому инженеры Wize уделили особое внимание разработке таких решений и предложили рынку инновационные модели премиум-класса DS63, DSD63 и DSM63. Также в серию потолочных креплений Wize для дисплеев входят модели для одного и двух дисплеев, расположенных back-to-back. Потолочные крепления Wize совместимы со всеми штангами с размером резьбы 1,5" американского стандарта NPT. Прокладка кабеля внутри штанги придает инсталляции аккуратный внешний вид.



ПРОСТОТА МОНТАЖА

Достаточно просто навесить дисплей и зафиксировать с помощью страховочного винта



VESA

Совместим со стандартом крепежных отверстий VESA



НАКЛОН

Функция, позволяющая легко наклонить дисплей и зафиксировать его в текущем положении для максимально удобного просмотра



ПОВОРОТ 360°

Обеспечивает оптимальный угол обзора



КАБЕЛЬНЫЙ КАНАЛ

Придает инсталляции аккуратный и законченный внешний вид



ТЕЛЕСКОПИЧЕСКАЯ ШТАНГА

Плавно меняя свою длину, позволяют гибко настраивать высоту инсталляции оборудования, для максимально точного и комфортного обзора

C3736A

Потолочное крепление для LCD-телевизоров и панелей 13"-37"+



- Поставляется с полным комплектом для инсталляции: адаптером для дисплеев, телескопической штангой и потолочным креплением

Нагрузка (кг)	Максимальное расстояние между крепежными отверстиями (мм)	Длина/высота штанги, см	Наклон (°)	Угол вращения (°)
36	200x200	61-91	+20/-0	360



C3760A

Потолочное крепление для LCD-телевизоров и панелей 13"-37"+



- Поставляется с полным комплектом для инсталляции: адаптером для дисплеев, телескопической штангой и потолочным креплением

Нагрузка (кг)	Максимальное расстояние между крепежными отверстиями (мм)	Длина/высота штанги, см	Наклон (°)	Угол вращения (°)
36	200x200	91-152	+20/-0	360



C37D36A

Потолочное крепление для двух LCD-телевизоров и панелей 13"-37"+



- Поставляется с полным комплектом для инсталляции: адаптером для дисплеев, телескопической штангой и потолочным креплением

- Размещение дисплеев "back-to-back"

Нагрузка (кг)	Максимальное расстояние между крепежными отверстиями (мм)	Длина/высота штанги, см	Наклон (°)	Угол вращения (°)
73	200x200	61-91	+20/-0	360



C37D60A

Потолочное крепление для двух LCD-телевизоров и панелей 13"-37"+



- Поставляется с полным комплектом для инсталляции: адаптером для дисплеев, телескопической штангой и потолочным креплением

- Размещение дисплеев "back-to-back"

Нагрузка (кг)	Максимальное расстояние между крепежными отверстиями (мм)	Длина/высота штанги, см	Наклон (°)	Угол вращения (°)
73	200x200	61-91	+20/-0	360



C6360A

Потолочное крепление для LCD-телевизоров и панелей 37"-63"+



- Поставляется с полным комплектом для инсталляции: адаптером для дисплеев, телескопической штангой и потолочным креплением

Нагрузка (кг)	Максимальное расстояние между крепежными отверстиями (мм)	Длина/высота штанги, см	Размер крепления (мм)	Наклон (°)	Угол вращения (°)
68	723x501	91-152	522x780	+20/-0	360



C63D60A

Потолочное крепление для двух LCD-телевизоров и панелей 37"-63"+



- Поставляется с полным комплектом для инсталляции: адаптером для дисплеев, телескопической штангой и потолочным креплением
- Размещение дисплеев "back-to-back"

Нагрузка (кг)	Максимальное расстояние между крепежными отверстиями (мм)	Длина/высота штанги, см	Размер крепления (мм)	Наклон (°)	Угол вращения (°)
136	723x501	91-152	522x780	+20/-0	360



DSD63

Потолочное крепление для 4-х дисплеев (2 модуля по принципу "back to back") 37"-65"+



- Штанга EA и потолочный адаптер поставляется опционально

Нагрузка (кг)	Максимальное расстояние между крепежными отверстиями (мм)	Размер крепления (мм)	Наклон (°)	Угол вращения (°)
68	800x672	701x887	+15/-5	360



C37XT

Потолочное крепление для LCD телевизоров и панелей 13"-37"+ с возможностью наклона до 90°



- Штанга EA и потолочный адаптер поставляется опционально

Нагрузка (кг)	Максимальное расстояние между крепежными отверстиями (мм)	Размер крепления (мм)	Наклон (°)	Угол вращения (°)
36	200x200	522x780	-0/+90	360



DS63

Потолочная система для крепления двух дисплеев с диагональю 37"-65"+



- Штанга EA и потолочный адаптер поставляется опционально

Нагрузка (кг)	Максимальное расстояние между крепежными отверстиями (мм)	Размер крепления (мм)	Наклон (°)	Угол вращения (°)
68	800x672	522x780	+15/-5	360



DSM63



Потолочный комплект для инсталляции 4-х дисплеев с диагональю 37"-63"+



- Поворот до 2,5° в обе стороны обеспечивают оптимальный угол обзора

Нагрузка (кг)	Максимальное расстояние между крепежными отверстиями (мм)	Размер крепления (мм)	Наклон (°)	Угол вращения (°)
68	723x501	522x780	+20/-0	360



CA570/CA570-W	
Потолочный адаптер с декоративной заглушкой	
CAE/CAE-W	
Декоративное кольцо Wize CAE для использования со штангами на фальшпотолке	
CA8HD	
Сверхпрочный потолочный адаптер 8"x8" для длинных штанг	
CA8HD/CA8HD-W	
Сверхпрочный потолочный адаптер 8"x8" с кабельным каналом	
CAT3	
Потолочный адаптер для различных ферм	
EA	
Телескопические штанги с широким диапазоном размеров	

НАСТОЛЬНЫЕ КРЕПЛЕНИЯ



Профессиональные настольные дисплеи имеют широкий спектр применения. Они используются в конструкторских бюро, дизайнерских студиях, диспетчерских, пунктах наблюдения. Чтобы организовать эффективную работу, необходимо установить дисплей правильно и комфортно для пользователя. Большинство современных дисплеев поставляются в комплекте со стандартными подставками, которые не учитывают особенностей каждой конкретной инсталляции и значительно сужают возможности оборудования. Из-за ограниченного набора регулировок не удается установить дисплей в необходимом положении, чтобы избавиться от бликов, вызывающих дискомфорт у пользователя.

Для оптимальной организации рабочего места требуются устройства, обладающие значительным запасом гибкости и позволяющие установить дисплей наиболее удобно. Этим требованиям всецело соответствует ассортимент линейки Wize, в котором представлены одинарные и двойные подставки для дисплеев и компьютерных мониторов. Широкий инструментарий для точной регулировки — наклоны, выравнивание по вертикали/горизонтали, выравнивание по обоим направлениям в сочетании с прочным и устойчивым основанием создадут все условия для плодотворной работы.



ПРОСТОТА МОНТАЖА

Достаточно просто навесить дисплей и зафиксировать с помощью страховочного винта



VESA

Совместим со стандартом крепежных отверстий VESA



НАКЛОН

Функция, позволяющая легко наклонить дисплей и зафиксировать его в текущем положении для максимально удобного просмотра



КАБЕЛЬНЫЙ КАНАЛ

Придает инсталляции аккуратный и законченный внешний вид



ПЛАВНАЯ РЕГУЛИРОВКА ВЫСОТЫ

Регулировка по вертикали помогает установить дисплей в идеальное положение

DSA22P

Настольное крепление для двух дисплеев 10"-32"



- Наклон на +30°/-90° обеспечивает наиболее комфортное положение для просмотра

Нагрузка (кг)	Максимальное расстояние между крепежными отверстиями (мм)	Размер крепления (мм)	Наклон (°)
14	100x100	522x780	+30/-90



DS55

Настольное крепление для дисплеев 32"-55"



- Прочное и устойчивое основание обеспечивает безупречную установку дисплеев

Нагрузка (кг)	Максимальное расстояние между крепежными отверстиями (мм)	Размер крепления (мм)	Наклон (°)
68	723x501	465x780	46,5



DSV2

Настольная подставка для дисплеев с диагональю 10"-24", расположенных друг над другом



- Два варианта размещения дисплея - в портретной и ландшафтной ориентации

Нагрузка (кг)	Максимальное расстояние между крепежными отверстиями (мм)	Размер крепления (мм)	Наклон (°)
14 <i>на одно крепление</i>	100x100	400x675	+25/-5



DSH2

Настольная подставка для дисплеев с диагональю 10"-24", расположенных рядом друг с другом



- Два варианта размещения дисплея - в портретной и ландшафтной ориентации

Нагрузка (кг)	Максимальное расстояние между крепежными отверстиями (мм)	Размер крепления (мм)	Наклон (°)
14 <i>на одно крепление</i>	100x100	345x695	+25/-5



СТОЙКИ



Стойки для AV-оборудования используются в том случае, когда его установка на стене или потолке невозможна из-за архитектурных особенностей помещения. Также стойки очень удобны для мобильных инсталляций — на конференциях, выездных семинарах, выставочных стендах. Благодаря кабельному каналу инсталляция выглядит аккуратно. Имеющие строгий и лаконичный дизайн, стойки Wize органично вписываются в любой интерьер.

В связи с ростом спроса на дисплеи с большими диагоналями разработчики Wize предлагают как стационарные, так и мобильные стойки для дисплеев с диагональю до 108". Высокочечные и эстетичные, они гарантируют надежность любой профессиональной инсталляции.



ПРОСТОТА МОНТАЖА

Достаточно просто навесить дисплей и зафиксировать с помощью страховочного винта



VESA

Совместим со стандартом крепежных отверстий VESA



НАКЛОН

Функция, позволяющая легко наклонить дисплей и зафиксировать его в текущем положении для максимально удобного просмотра



КАБЕЛЬНЫЙ КАНАЛ

Придает инсталляции аккуратный и законченный внешний вид



РЕГУЛИРОВКА ВЫСОТЫ

Регулировка по вертикали помогает установить дисплей в идеальное положение



МОБИЛЬНОСТЬ

Сверхпрочные блокируемые колесики для улучшенной мобильности и устойчивости



СВЕРХПРОЧНОЕ ОСНОВАНИЕ

Мощная напольная база обеспечивает максимальную прочность и устойчивость конструкции



РЕГУЛИРОВКА ВЫСОТЫ В ЧЕТЫРЕХ РАЗНЫХ ПОЗИЦИЯХ

Выбор одного из 4-х уровней высоты подвеса оборудования для достижения оптимального угла обзора



ПОЛКА

Полка из закаленного стекла для размещения аксессуаров, необходимых для проведения презентации



ПОЛКА ДЛЯ ВИДЕОКАМЕРЫ

В комплект входит полка для удобного размещения видеокамеры над дисплеем



ВСТРОЕННЫЙ ЗАМОК

Обеспечивает надежную защиту оборудования от кражи с помощью блокировочного механизма

S90

Сверхпрочная напольная стационарная стойка для панелей 60"+



- Регулируемая верхняя и боковая полка - опционально
- Панель для размещения дополнительных устройств с закрывающейся крышкой для эстетичного внешнего вида и защиты оборудования - опционально

Нагрузка (кг)	Максимальное расстояние между крепежными отверстиями (мм)	Высота (см)	Наклон (°)
136	723x501	181	+15/-5



M90

Напольная мобильная стойка для панелей с диагональю 63"+



- Регулируемая верхняя и боковая полка - опционально
- Панель для размещения дополнительных устройств с закрывающейся крышкой для эстетичного внешнего вида и защиты оборудования - опционально

Нагрузка (кг)	Максимальное расстояние между крепежными отверстиями (мм)	Высота (см)	Наклон (°)
136	800x700	до 179 (середина дисплея)	+15/-5



M63

Напольная мобильная стойка для панелей с диагональю 37"-63"+ и весом до 68 кг



- Предусмотрена полка из огнеупорного стекла для размещения необходимых аксессуаров

Нагрузка (кг)	Максимальное расстояние между крепежными отверстиями (мм)	Высота (см)	Наклон (°)
68	723x501	152	+15/-5



MH63

Напольная стойка для панелей с диагональю 37"-63"+ и весом до 68 кг



- Предусмотрена полка из огнеупорного стекла для размещения необходимых аксессуаров

Нагрузка (кг)	Максимальное расстояние между крепежными отверстиями (мм)	Высота (см)	Наклон (°)
68	723x501	183	+15/-5



S63

Напольная стойка для панелей с диагональю 37"-63"+ и весом до 68 кг



- Предусмотрена полка из огнеупорного стекла для размещения необходимых аксессуаров

Нагрузка (кг)	Максимальное расстояние между крепежными отверстиями (мм)	Высота (см)	Наклон (°)
68	723x501	183	+15/-5



S86LG

Напольная стойка для дисплея LG 86" Stretch в портретной ориентации



Нагрузка (кг)	Максимальное расстояние между крепежными отверстиями (мм)	Высота (см)	Наклон (°)
68	200x600	173	7,5



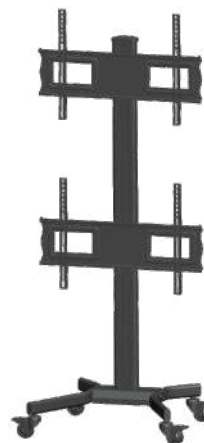
MH63D

Мобильная стойка для двух LCD и плазменных панелей 37"-63"+ одна под другой



- Уникальная конфигурация позволяет разместить дисплеи друг над другом

Нагрузка (кг)	Максимальное расстояние между крепежными отверстиями (мм)	Высота (см)	Наклон (°)
68	723x501	183	+15/-5



MH63VC

Мобильная стойка для видеоконференций 37"-63"+



- В комплект входят крепление для видеоканеры и полка из огнеупорного стекла для размещения необходимых аксессуаров

Нагрузка (кг)	Максимальное расстояние между крепежными отверстиями (мм)	Высота (см)	Наклон (°)
68	723x501	183	+15/-5



MK65

Мобильная стойка 37"-65"+



- Плавный наклон до 75° позволяет расположить дисплей практически параллельно полу

Нагрузка (кг)	Максимальное расстояние между крепежными отверстиями (мм)	Высота (см)	Наклон (°)
68	800x672	116	75



SK65

Напольная стационарная стойка 37"-65"+



- Плавный наклон до 75° позволяет расположить дисплей практически параллельно полу

Нагрузка (кг)	Максимальное расстояние между крепежными отверстиями (мм)	Высота (см)	Наклон (°)
68	800x672	116	75



RSM100

Сверхпрочная мобильная стойка для дисплеев диагональю 70"+



- Верхняя, боковая и полка для аксессуаров с регулировкой по высоте - опционально
 - Панель для размещения дополнительных устройств с закрывающейся крышкой для эстетичного внешнего вида и защиты оборудования - опционально

Нагрузка (кг)	Максимальное расстояние между крепежными отверстиями (мм)	Высота (см)	Наклон (°)
136	1200x600	182	+15/-5



RSS100

Сверхпрочная напольная стационарная стойка для дисплеев диагональю 70"+










- Верхняя, боковая и полка для аксессуаров с регулировкой по высоте - опционально
 - Панель для размещения дополнительных устройств с закрывающейся крышкой для эстетичного внешнего вида и защиты оборудования - опционально

Нагрузка (кг)	Максимальное расстояние между крепежными отверстиями (мм)	Высота (см)	Наклон (°)
136	1200x600	172	+15/-5



АКСЕССУАРЫ

WS100	
Полка из закаленного стекла для стационарных и мобильных стоек	
WSM100	
Стальная боковая полка для стоек M90, S90, RSM100, RSS100 Регулировка из стороны в сторону -45°/+45° к дисплею и от дисплея	
MPC9	
Задняя крышка и перфорированная задняя пластина для стоек -скрывает дополнительные устройства и защищает их от непреднамеренного воздействия M90, S90, RSM100, RSS100	
MS9B	
Стальная полка для стоек M90, S90, RSM100, RSS100	
MS9T	
Стальная верхняя полка для стоек M90, S90, RSM100, RSS100	
ADC600	
Полка для видеокамеры	

КРЕПЛЕНИЯ ДЛЯ DIGITAL SIGNAGE



Мультidisплейные системы Wize Pro - ответ рынку на высокую потребность в решениях для Digital Signage. Диапазон их применения охватывает торгово-развлекательные комплексы, бизнес-центры, выставочные площадки, транспортные терминалы, офисы крупных корпораций, кафе и предприятия быстрого питания. Поскольку основными элементами такой рекламно-информационной сети являются дисплеи, эффективные в блоки по несколько штук, то вопрос их удобной и надежной установки имеет первостепенное значение для эффективной работы всей системы.

Мультidisплейные системы Wize Pro, основанные на поддисплейной схеме подбора, значительно облегчают установку и отличаются неограниченными возможностями расширения - они может включать любое количество модулей и не имеет ограничений.



ПРОСТОТА МОНТАЖА

Достаточно просто навесить дисплей и зафиксировать с помощью страховочного винта



VESA

Совместим со стандартом крепежных отверстий VESA



НАКЛОН

Функция, позволяющая легко наклонить дисплей и зафиксировать его в текущем положении для максимально удобного просмотра



КАБЕЛЬНЫЙ КАНАЛ

Придает установке аккуратный и законченный внешний вид



ПОСТИНСТАЛЛЯЦИОННАЯ РЕГУЛИРОВКА

Механизм микрорегулировок для идеального положения дисплея после установки, а также компенсации неровности монтажной поверхности

CMP42/CMP55/CMP65

Модуль для потолочной системы menu board для установки дисплеев в портретной ориентации



Нагрузка (кг)	Максимальное расстояние между крепежными отверстиями (мм)	Диагональ дисплеев	Наклон (°)
68	200x200 400x400 672x800	26"-42" 46"-55" 60"-65"+	+15/- 5

Для односторонних систем серий CML/CMP количество модулей в системе равно количеству закрепляемых панелей



CML42/CML55/CML65

Модуль для потолочной системы menu board для установки дисплеев в ландшафтной ориентации



Нагрузка (кг)	Максимальное расстояние между крепежными отверстиями (мм)	Диагональ дисплеев	Наклон (°)
68	200x200 400x400 672x800	26"-42" 46"-55" 60"-65"+	+15/- 5

Для односторонних систем серий CML/CMP количество модулей в системе равно количеству закрепляемых панелей




CMP42D/CMP55D/CMP65D

Модуль для потолочной системы menu board для установки двух дисплеев в портретной ориентации "back-to-back"



Нагрузка (кг)	Максимальное расстояние между крепежными отверстиями (мм)	Диагональ дисплеев	Наклон (°)
68	200x200 400x400 672x800	26"-42" 46"-55" 60"-65"+	+15/- 5

Для двусторонних систем серий CMLxxD/CMPxxD 1 модуль равен 2 закрепленным панелям.



CML42D/CML42D/CML42D

Модуль для потолочной системы menu board для установки двух дисплеев в ландшафтной ориентации "back-to-back"



Нагрузка (кг)	Максимальное расстояние между крепежными отверстиями (мм)	Диагональ дисплеев	Наклон (°)
68	200x200 400x400 672x800	26"-42" 46"-55" 60"-65"+	+15/- 5

Для двусторонних систем серий CMLxxD/CMPxxD 1 модуль равен 2 закрепленным панелям.



WMP47/WMP55/WMP65

Модуль для настенной системы menu board для установки дисплеев в портретной ориентации



Нагрузка (кг)	Максимальное расстояние между крепежными отверстиями (мм)	Диагональ дисплеев	Наклон (°)
91	400x401 400x501 400x601	40"-47" 50"-55" 60"-65"+	+15/- 5

Количество модулей в системе равно количеству закрепленных панелей.




WML47/WML55/WML65

Модуль для настенной системы menu board для установки дисплеев в ландшафтной ориентации



Нагрузка (кг)	Максимальное расстояние между крепежными отверстиями (мм)	Диагональ дисплеев	Наклон (°)
91	800x401 800x501 800x601	26"-42" 46"-55" 60"-65"+	+15/- 5


Количество модулей в системе равно количеству закрепленных панелей.



АКСЕССУАРЫ

AD400	
Адаптер VESA 400x400 для панелей 32"-55"	
CAE /CAE-W	
Декоративное кольцо Wize CAE для использования со штангами на фальшпотолке	
CAV1/CAV1-W	
Потолочный адаптер для нестандартных архитектурных конструкций	
CA8HD	
Сверхпрочный потолочный адаптер 8"x8" для длинных штанг	
CA8HD/CA8HD-W	
Сверхпрочный потолочный адаптер 8"x8" с кабельным каналом	
CAT3	
Потолочный адаптер для различных ферм	
EA	
Телескопические штанги с широким диапазоном размеров	
CA770	
Двойной потолочный адаптер с декоративной заглушкой для перекрытий	

КРЕПЛЕНИЯ ДЛЯ ВИДЕОСТЕН



Видеостены применяются практически во всех сферах современной жизни. Широкий круг возможностей делает их незаменимыми в диспетчерских и ситуационных центрах, выставочных залах и спортивных комплексах, на концертных площадках и в торговых комплексах. Конструкция видеостены является модульной. В зависимости от поставленной задачи площадь видеостены может увеличиваться путем добавления отдельных дисплеев. Важную роль при установке видеостены играет качество креплений. Крепления Wize подтвердили высокую надежность и долговечность реализованными с их помощью проектами в самых различных сферах. Удобные в установке крепления Wize обеспечивают комфортный фронтальный доступ к видеостене и позволяют в случае необходимости произвести замену неисправного дисплея легко и быстро, не нарушая всей инсталляции. Возможность состыковать дисплеи точно и обеспечить минимальный зазор также зависит от креплений. Прочные крепления Wize - гарантия точной установки и комфортного сведения дисплеев видеостены, а также защиты от нежелательных смещений панелей, приводящих к нарушению целостности изображения. Выбор надежных креплений обеспечит сохранность инсталляции на протяжении всего срока эксплуатации видеостены. Крепления Wize гарантируют удобную установку, долговечность и эстетичность даже самых оригинальных инсталляций.



ПРОСТОТА МОНТАЖА

Достаточно просто навесить дисплей и зафиксировать с помощью страховочного винта



VESA

Совместим со стандартом крепежных отверстий VESA



РЕГУЛИРОВКА ВЫСОТЫ

Регулировка по вертикали помогает установить дисплей в идеальное положение



ПОСТИНСТАЛЛЯЦИОННАЯ РЕГУЛИРОВКА

Механизм микрорегулировок для идеального положения панели после инсталляции, а также компенсации неровности монтажной поверхности



РЕГУЛИРОВКА ВЫСОТЫ

Регулировка по вертикали помогает установить дисплей в идеальное положение



МАРКЕР ЦЕНТРАЛЬНОГО ПОЛОЖЕНИЯ

Предназначен для быстрого и комфортного центрирования адаптеров крепления по высоте дисплея



РЕГУЛИРОВКА ГЛУБИНЫ

Плавная регулировка глубины посадки дисплея для более точной инсталляции - особенно важно в местах с неровными поверхностями



ВСТРОЕННЫЙ ЗАМОК

Обеспечивает надежную защиту оборудования от кражи с помощью блокировочного механизма

VWP46

Крепление для видеостен портретной установки из дисплеев с диагональю 37"-60"+



Нагрузка (кг)	Максимальное расстояние между крепежными отверстиями (мм)	Расстояние от стены (см)	Размер крепления (мм)
91	400x600	8-27	600x420x78



VW46

Крепление для видеостен из дисплеев с диагональю 37"-60"+



Нагрузка (кг)	Максимальное расстояние между крепежными отверстиями (мм)	Расстояние от стены (см)	Размер крепления (мм)
91	400x600	8-27	600x816x78




VW40M

Адаптер для видеостен с мозаичным размещением



Нагрузка (кг)	Цвет	Вес (кг)	Совместимость
45	черный	3	Крепления, поддерживающие VESA 400x400



VWP46G2

Настенное крепление для видеостен из дисплеев с диагональю 37"-60"+ с выдвижным механизмом, технология push in - pop out, портретная ориентация



Нагрузка (кг)	Максимальное расстояние между крепежными отверстиями (мм)	Расстояние от стены (см)	Размер крепления (мм)
91	400x600	8-27	624x406x86



VW46G2

Настенное крепление для видеостен из дисплеев с диагональю 37"-60"+ с выдвигающим механизмом, технология push in - pop out



Нагрузка (кг)	Максимальное расстояние между крепежными отверстиями (мм)	Расстояние от стены (см)	Размер крепления (мм)
91	800x400	8-27	420x876x86




VW46G3

Настенное крепление для видеостен нового поколения из дисплеев с диагональю 37"-75" с выдвигающим механизмом, технологией push in - pop out и 6 точками регулировки



- Возможность микрорегулировки глубины до 76 мм, идеально для неровных стен

Нагрузка (кг)	Максимальное расстояние между крепежными отверстиями (мм)	Расстояние от стены (см)	Размер крепления (мм)
68	783x402	8-27	457x876x98




VWP46G3

Настенное крепление для видеостен нового поколения из дисплеев с диагональю 37"-75" с выдвигающим механизмом, технологией push in - pop out и 6 точками регулировки, портретная ориентация



- Возможность микрорегулировки глубины до 76 мм, идеально для неровных стен

Нагрузка (кг)	Максимальное расстояние между крепежными отверстиями (мм)	Расстояние от стены (см)	Размер крепления (мм)
68	783x402	8-27	457x876x98



СТОЙКИ ДЛЯ ВИДЕОСТЕН



Мобильные и стационарные стойки для видеостен – незаменимый атрибут для выставочных комплексов и стадионов. Они позволяют не только легко и быстро собрать видеостену, но и предоставляют возможность установить ее где угодно и свободно перемещать в пространстве. Мобильные или стационарные стойки позволяют развернуть видеостену в конфигурациях до 4x3 в стандартном исполнении или практически любой конфигурации под заказ, создавая эффектные картины с использованием большого количества дисплеев. Внушительные размеры видеостены не оставят инсталляцию без внимания и произведут должное впечатление на зрителей.



ПРОСТОТА МОНТАЖА

Достаточно просто навесить дисплей и зафиксировать с помощью страховочного винта



VESA

Совместим со стандартом крепежных отверстий VESA



ВЫДВИЖНОЙ МЕХАНИЗМ

Позволяет выдвинуть крепление на определенное расстояние, чтобы подвести необходимые кабели и получить доступ к техническому обслуживанию дисплея



РЕГУЛИРОВКА ВЫСОТЫ

Регулировка по вертикали помогает установить дисплей в идеальное положение



КАБЕЛЬНЫЙ КАНАЛ

Придает инсталляции аккуратный и законченный внешний вид



МОБИЛЬНОСТЬ

Сверхпрочные блокируемые колесики для улучшенной мобильности и устойчивости



СВЕРХПРОЧНОЕ ОСНОВАНИЕ

Мощная напольная база обеспечивает максимальную прочность и устойчивость конструкции



ВСТРОЕННЫЙ ЗАМОК

Обеспечивает надежную защиту оборудования от кражи с помощью блокировочного механизма

VWM263

Мобильная стойка для видеостены 2x2 из дисплеев 40"-60"



Нагрузка (кг)	Максимальное расстояние между крепежными отверстиями (мм)	Максимальная высота стойки (см)	Выдвижение (см)
45 кг <i>на одно крепление</i>	800x400	182	27



VWM363

Мобильная стойка для видеостены 3x3 из дисплеев 40"-47"



Нагрузка (кг)	Максимальное расстояние между крепежными отверстиями (мм)	Максимальная высота стойки (см)	Выдвижение (см)
45 кг <i>на одно крепление</i>	800x400	182	27



VWM463

Мобильная стойка для видеостены 4x3 из дисплеев 40"-47"



Нагрузка (кг)	Максимальное расстояние между крепежными отверстиями (мм)	Максимальная высота стойки (см)	Выдвижение (см)
45 кг <i>на одно крепление</i>	800x400	182	27



VWBD263

Стойка для видеостены с анкерным креплением к полу 2x2 из дисплеев 37"-63"+



- Анкерное крепление к полу обеспечивает повышенную устойчивость

Нагрузка (кг)	Максимальное расстояние между крепежными отверстиями (мм)	Максимальная высота стойки (см)	Выдвижение (см)
45 кг <i>на одно крепление</i>	800x400	182	27



VWBD363

Стойка для видеостены с анкерным креплением к полу 3x3 из дисплеев 40"-47"+



- Анкерное крепление к полу обеспечивает повышенную устойчивость

Нагрузка (кг)	Максимальное расстояние между крепежными отверстиями (мм)	Максимальная высота стойки (см)	Выдвижение (см)
45 кг на одно крепление	800x400	182	27




VWBD463

Стойка для видеостены с анкерным креплением к полу 4x3 из дисплеев 40"-47"+



- Анкерное крепление к полу обеспечивает повышенную устойчивость

Нагрузка (кг)	Максимальное расстояние между крепежными отверстиями (мм)	Максимальная высота стойки (см)	Выдвижение (см)
45 кг на одно крепление	800x400	182	27



МОДУЛИ ДЛЯ ПОТОЛОЧНЫХ, НАПОЛЬНО-ПОТОЛОЧНЫХ И НАПОЛЬНО-НАСТЕННЫХ ВИДЕОСТЕН



Видеостены находят свое применение во многих сферах современной жизни. Их устанавливают в ситуационных центрах, выставочных залах, торгово-развлекательных комплексах, медицинских организациях, объектах культуры, на стадионах и аренах. В настоящее время при выборе креплений для построения видеостен активно используется модульный принцип – такой подход значительно облегчает подбор элементов и сокращает сроки инсталляции. Для того, чтобы собрать готовое решение и оценить стоимость проекта, достаточно знать диагональ и количество дисплеев.

В модельном ряду Wize Pro представлен широкий ассортимент модульных конструкций премиального качества для видеостен из дисплеев с диагональю от 37” до 60” с поддисплейной системой подбора.

Успешно выполненные проекты с использованием модульных конструкций Wize Pro доказали их надежность, долговечность и удобство эксплуатации. Простые в установке, модульные крепления Wize Pro для видеостен предоставляют легкий доступ к дисплеям и позволяют легко и быстро заменить поврежденную модель без демонтажа соседних.



ПРОСТОТА МОНТАЖА

Достаточно просто навесить дисплей и зафиксировать с помощью страховочного винта



VESA

Совместим со стандартом крепежных отверстий VESA



ВЫДВИЖНОЙ МЕХАНИЗМ

Позволяет выдвинуть крепление на определенное расстояние, чтобы подвести необходимые кабели и получить доступ к техническому обслуживанию дисплея



РЕГУЛИРОВКА ВЫСОТЫ

Регулировка по вертикали помогает установить дисплей в идеальное положение



КАБЕЛЬНЫЙ КАНАЛ

Придает инсталляции аккуратный и законченный внешний вид



ВСТРОЕННЫЙ ЗАМОК

Обеспечивает надежную защиту оборудования от кражи с помощью блокировочного механизма



МАРКЕР ЦЕНТРАЛЬНОГО ПОЛОЖЕНИЯ

Предназначен для быстрого и комфортного центрирования адаптеров крепления по высоте дисплея


VWC47/VWC60

Модуль для потолочной видеостены для дисплеев 47"-60"+



Нагрузка (кг)	Максимальное расстояние между крепежными отверстиями (мм)	Максимальная высота стойки (см)	Выдвижение (см)
45 кг <i>на одно крепление</i>	800x400	182	27

Количество модулей в системе равно количеству закрепленных панелей.




VWFC47/VWFC60

Модуль для напольно-потолочной видеостены для дисплеев 47"-60"+



Нагрузка (кг)	Максимальное расстояние между крепежными отверстиями (мм)	Максимальная высота стойки (см)	Выдвижение (см)
45 кг <i>на одно крепление</i>	800x400	182	27

Количество модулей в системе равно количеству закрепленных панелей.



VWFW47/VWFW60

Модуль для напольно-настенной видеостены для дисплеев 47"-60"+



Нагрузка (кг)	Максимальное расстояние между крепежными отверстиями (мм)	Максимальная высота стойки (см)	Выдвижение (см)
45 кг <i>на одно крепление</i>	800x400	182	27

Количество модулей в системе равно количеству закрепленных панелей.




КАСТОМИЗИРОВАННЫЕ РЕШЕНИЯ

Специалисты Wize AV Solutions, обладающие огромным опытом в области AV инсталляций, предлагают не только стандартные решения, но и используют индивидуальные подходы к каждому обратившемуся клиенту. Продукция Wize, отличающаяся проверенной надежностью, широкой функциональностью и эстетичным внешним видом, находит свое применение в ряде крупнейших международных проектов и получила высокую оценку заказчиков. Инженеры Wize AV Solutions всегда рады оказать вам профессиональную помощь при разработке решений любого уровня сложности и ответят на все Ваши вопросы!


Магазин “Victoria’s Secret”, Санкт-Петербург, Россия



Инновационный центр GS1, Лиссабон, Португалия



Спортивный паб “O’learys” Гент, Бельгия



КРЕПЛЕНИЯ ДЛЯ ПРОЕКТОРОВ



Модельный ряд проекторных креплений Wize Pro включает универсальные крепления, потолочные комплекты и крепления для короткофокусных проекторов. Каждая серия обладает всеми возможными степенями свободы – наклоном, поворотом, вращением, позволяя произвести необходимую регулировку и установить оптимальный угол обзора. При необходимости сервисного обслуживания эти крепления легко демонтируются с потолка. Для того, чтобы сделать инсталляцию более быстрой, они поставляются в предварительно собранном виде и с отсортированными крепежными элементами.

Крепления Wize Pro для проекторов изготавливаются из алюминия или стали холодного проката, сверху наносится эпоксидный порошок для защиты от царапин и сколов. Они совместимы со всеми штангами с размером резьбы 1,5" американского стандарта NPT. Прокладка кабеля внутри штанги обеспечивает всей инсталляции аккуратный вид.



ПРОСТОТА МОНТАЖА

Достаточно просто навесить дисплей и зафиксировать с помощью страховочного винта



НАКЛОН

Функция наклона позволяет установить оптимальный угол проекции



МИКРОРЕГУЛИРОВКИ БЕЗ ИНСТРУМЕНТОВ

Предназначен для быстрой и комфортной настройки положения проекции на экране. Выполняется вручную без использования специальных инструментов



ВРАЩЕНИЕ 360°

Обеспечивает оптимальный угол обзора



ТЕЛЕСКОПИЧЕСКАЯ ШТАНГА

Плавное изменение своей длины, позволяют гибко настраивать высоту инсталляции оборудования, для максимально точного и комфортного обзора



ГОРИЗОНТАЛЬНЫЙ СДВИГ

Возможность сдвигать проектор по горизонтали для достижения идеального положения



КАБЕЛЬНЫЙ КАНАЛ

Придает инсталляции аккуратный и законченный внешний вид

PR3XL/PR3XL-W

Универсальное потолочное крепление с микрорегулировками вручную без использования инструментов



- В комплект крепления входят 4 дополнительных адаптера - 2 длинных и 2 коротких, наращивая которые, можно увеличить максимальное расстояние между крепежными отверстиями

Нагрузка (кг)	Максимальное расстояние между крепежными отверстиями (мм)	Расстояние от потолка до проектора (см)	Угол поворота (°)	Наклон (°)	Цвет
32	до 537 (диаметр)	9	+8/-8	+15/-15	Черный белый



PR-UNV/PR-UNV-W

Потолочное крепление для проектора



- В комплект крепления входят 4 дополнительных адаптера - 2 длинных и 2 коротких, наращивая которые, можно увеличить максимальное расстояние между крепежными отверстиями

Нагрузка (кг)	Максимальное расстояние между крепежными отверстиями (мм)	Расстояние от потолка до проектора (см)	Угол поворота (°)	Наклон (°)	Цвет
23	до 430 (диаметр)	9	+6/-6	+25/-25	Черный белый



PR11A/PR11A-W

Потолочный комплект для проекторов



- Комплект на базе крепления PR-UNV/ PR-UNV-W

Нагрузка (кг)	Максимальное расстояние между крепежными отверстиями (мм)	Расстояние от потолка до проектора (см)	Угол поворота (°)	Наклон (°)	Цвет
23	до 430 (диаметр)	15-28	+6/-6	+25/-25	Черный белый



PR18A/PR18A-W

Потолочный комплект для проекторов



- Комплект на базе крепления PR-UNV/ PR-UNV-W

Нагрузка (кг)	Максимальное расстояние между крепежными отверстиями (мм)	Расстояние от потолка до проектора (см)	Угол поворота (°)	Наклон (°)	Цвет
23	до 430 (диаметр)	30-46	+6/-6	+25/-25	Черный белый



PR24A/PR24A-W

Потолочный комплект для проекторов



- Комплект на базе крепления PR-UNV/ PR-UNV-W

Нагрузка (кг)	Максимальное расстояние между крепежными отверстиями (мм)	Расстояние от потолка до проектора (см)	Угол поворота (°)	Наклон (°)	Цвет
23	до 430 (диаметр)	46-61	+6/-6	+25/-25	Черный белый

**PRG11A/PRG11A-W**

Потолочный комплект для проекторов с микрорегулировками вручную без использования инструментов



- Комплект на базе крепления PR3XL/ PR3XL-W

Нагрузка (кг)	Максимальное расстояние между крепежными отверстиями (мм)	Расстояние от потолка до проектора (см)	Угол поворота (°)	Наклон (°)	Цвет
32	до 537 (диаметр)	15-28	+8/-8	+15/-15	Черный белый

**PRG18A/PRG18A-W**

Потолочный комплект для проекторов с микрорегулировками вручную без использования инструментов



- Комплект на базе крепления PR3XL/ PR3XL-W

Нагрузка (кг)	Максимальное расстояние между крепежными отверстиями (мм)	Расстояние от потолка до проектора (см)	Угол поворота (°)	Наклон (°)	Цвет
32	до 537 (диаметр)	30-46	+8/-8	+15/-15	Черный белый

**PRG24A/PRG24A-W**

Потолочный комплект для проекторов с микрорегулировками вручную без использования инструментов



- Комплект на базе крепления PR3XL/ PR3XL-W

Нагрузка (кг)	Максимальное расстояние между крепежными отверстиями (мм)	Расстояние от потолка до проектора (см)	Угол поворота (°)	Наклон (°)	Цвет
32	до 537 (диаметр)	46-61	+8/-8	+15/-15	Черный белый



PRTWIN

Комплект для двух проекторов, расположенных один над другим



- Комплект на базе крепления PR3XL/ PR3XL-W

Нагрузка (кг)	Максимальное расстояние между крепежными отверстиями (мм)	Расстояние от потолка до проектора (см)	Угол поворота (°)	Наклон (°)	Цвет
32	до 537 (диаметр)	46-61	+8/-8	+15/-15	Черный



PR2

Универсальное потолочное крепление для проектора





- Возможность постинсталляционного смещения вправо-влево или вперед-назад до 7,5 см

Нагрузка (кг)	Максимальное расстояние между крепежными отверстиями (мм)	Расстояние от потолка до проектора (см)	Угол поворота (°)	Наклон (°)
32	460x460	11,5	+8/-8	+20/-20



АКСЕССУАРЫ

CA570/CA570-W	
Потолочный адаптер с декоративной заглушкой	
CAE/CAE-W	
Декоративное кольцо Wize CAE для использования со штангами на фальшпотолке	
CAV1/CAV1-W	
Потолочный адаптер для нестандартных архитектурных конструкций	
CA8HD/CA8HD-W	
Сверхпрочный потолочный адаптер 8"х8" для длинных штанг	
CA8XD	
Сверхпрочный потолочный адаптер 8"х8" с кабельным каналом	

CAT3	
Потолочный адаптер для различных ферм	
EA	
Телескопические штанги с широким диапазоном размеров	

STP-16S

Настенное крепление для ультракороткофокусных проекторов



Нагрузка (кг)	Максимальное расстояние между крепежными отверстиями (мм)	Расстояние от потолка до проектора (см)	Угол поворота (°)	Наклон (°)	Цвет
23	430x430	10-40	+6/-6	+25/- 25 (крепления) +5/- 5 (штанги)	Серебристый



STP-30/STP-30S

Настенное крепление для короткофокусных проекторов



Нагрузка (кг)	Максимальное расстояние между крепежными отверстиями (мм)	Расстояние от потолка до проектора (см)	Угол поворота (°)	Наклон (°)	Цвет
23	430x430	10-76	+6/-6	+25/- 25 (крепления) +5/- 5 (штанги)	Черный серебристый



STP-55/STP-55S

Настенное крепление для короткофокусных проекторов



Нагрузка (кг)	Максимальное расстояние между крепежными отверстиями (мм)	Расстояние от потолка до проектора (см)	Угол поворота (°)	Наклон (°)	Цвет
23	430x430	10-140	+6/-6	+25/- 25 (крепления) +5/- 5 (штанги)	Черный серебристый



ЛИФТЫ ДЛЯ ПРОЕКТОРОВ



Лифты Wize Pro серии PL предназначены для скрытой инсталляции проекторов в потолок и являются идеальным решением для конференц-залов, переговорных комнат и учебных аудиторий. Они монтируются в подвесной потолок и при скрытой инсталляции являются полностью невидимыми - потолочная крышка лифта может окрашиваться в цвет отделки потолка, образуя единое пространство. Серия включает более 10 моделей, выдерживающих нагрузку от 25 до 50 кг и опускающихся на высоту от 0,8 до 3 м.



ПРОЕКТОРНОЕ КРЕПЛЕНИЕ

Проекторное крепление входит в комплект поставки



СКЛАДЫВАЮЩИЕСЯ СТАБИЛИЗАТОРЫ

Боковые складывающиеся стабилизаторы обеспечивают плавный ход, устойчивость положения проектора и гарантируют статичность



БЕСШУМНЫЙ ДВИГАТЕЛЬ

Компактный цилиндрический мотор с возможностью регулировки конечных положений и встроенной защитой от перегрева обеспечивает тихий режим работы



ТРЕХПОЗИЦИОННЫЙ ПЕРЕКЛЮЧАТЕЛЬ

Переключатель в комплекте для простого управления моторизованным лифтом



ДИСТАНЦИОННОЕ УПРАВЛЕНИЕ

Два пульта дистанционного управления в комплекте позволяют управлять лифтом с помощью частотного и инфракрасного диапазонов



КАБЕЛЬНЫЙ КАНАЛ

Придает инсталляции аккуратный и законченный внешний вид



ДЕКОРАТИВНАЯ ПЛАСТИНА

Может окрашиваться в цвет потолка, делая инсталляцию незаметной и образуя единое интерьерное пространство

PL80

Моторизованный лифт с электроприводом для подъема проекторов



- Способы управления: триггер, сухие контакты, IR и RF

Нагрузка (кг)	Максимально допустимый размер проектора (см)	Высота лифта в открытом состоянии без установленной потолочной крышки (см)	Длина хода лифта (см)
25	39x51x20	80	65,5



PL80L

Моторизованный лифт с электроприводом для подъема проекторов



- Способы управления: триггер, сухие контакты, IR и RF

Нагрузка (кг)	Максимально допустимый размер проектора (см)	Высота лифта в открытом состоянии без установленной потолочной крышки (см)	Длина хода лифта (см)
25	46x51x20	80	65,5



PL120

Моторизованный лифт с электроприводом для подъема проекторов



- Способы управления: триггер, сухие контакты, IR и RF

Нагрузка (кг)	Максимально допустимый размер проектора (см)	Высота лифта в открытом состоянии без установленной потолочной крышки (см)	Длина хода лифта (см)
25	39x51x20	120	103



PL120L

Моторизованный лифт с электроприводом для подъема проекторов



- Способы управления: триггер, сухие контакты, IR и RF

Нагрузка (кг)	Максимально допустимый размер проектора (см)	Высота лифта в открытом состоянии без установленной потолочной крышки (см)	Длина хода лифта (см)
25	46x51x20	120	103



PL150

Моторизованный лифт с электроприводом для подъема проекторов



- Способы управления: триггер, сухие контакты, IR и RF

Нагрузка (кг)	Максимально допустимый размер проектора (см)	Высота лифта в открытом состоянии без установленной потолочной крышки (см)	Длина хода лифта (см)
25	39x51x20	150	130



PL150L

Моторизованный лифт с электроприводом для подъема проекторов



- Способы управления: триггер, сухие контакты, IR и RF

Нагрузка (кг)	Максимально допустимый размер проектора (см)	Высота лифта в открытом состоянии без установленной потолочной крышки (см)	Длина хода лифта (см)
25	46x51x20	150	130



PL180L

Моторизованный лифт с электроприводом для подъема проекторов



- Способы управления: триггер, сухие контакты, IR и RF

Нагрузка (кг)	Максимально допустимый размер проектора (см)	Высота лифта в открытом состоянии без установленной потолочной крышки (см)	Длина хода лифта (см)
32	46x78x20 или 62x51x20	180	180



PL300

Моторизованный лифт с электроприводом для подъема проекторов



- Способы управления: триггер, сухие контакты, IR и RF

Нагрузка (кг)	Максимально допустимый размер проектора (см)	Высота лифта в открытом состоянии без установленной потолочной крышки (см)	Длина хода лифта (см)
32	46x78x20 или 62x51x20	300	300



PL100L

Моторизованный лифт с электроприводом для подъема проекторов



- Функция защиты от перегрева
- Способы управления: триггер, RS232, IR и RF

Нагрузка (кг)	Максимально допустимый размер проектора (см)	Высота лифта в открытом состоянии без установленной потолочной крышки (см)	Длина хода лифта (см)
40	50x60x24	100	22-102



PL200L

Моторизованный лифт с электроприводом для подъема проекторов



- Функция защиты от перегрева
- Способы управления: триггер, RS232, IR и RF

Нагрузка (кг)	Максимально допустимый размер проектора (см)	Высота лифта в открытом состоянии без установленной потолочной крышки (см)	Длина хода лифта (см)
40	50x60x24	191	31-191



PL100XL

Моторизованный лифт с электроприводом для подъема проекторов



- Функция защиты от перегрева
- Способы управления: триггер, RS232, IR и RF

Нагрузка (кг)	Максимально допустимый размер проектора (см)	Высота лифта в открытом состоянии без установленной потолочной крышки (см)	Длина хода лифта (см)
50	57.8x74x32.4	100	30-109



PL200XL

Моторизованный лифт с электроприводом для подъема проекторов



- Функция защиты от перегрева
- Способы управления: триггер, RS232, IR и RF

Нагрузка (кг)	Максимально допустимый размер проектора (см)	Высота лифта в открытом состоянии без установленной потолочной крышки (см)	Длина хода лифта (см)
50	57.8x74x32.4	191	39-198



РЭКОВЫЕ СТОЙКИ



Сближение AV и IT рынков вызвало повышение спроса на рэковые телекоммуникационные шкафы и стойки. Рэковые конструкции Wize Pro позволяют удобно и эргономично устанавливать значительные массивы телекоммуникационного оборудования.

В ассортименте Wize Pro линейка рэковых шкафов и стоек включает модели от 12U до 42U.

Прочные телекоммуникационные рэковые шкафы и стойки Wize Pro поставляются в полностью собранном виде, совместимы со всеми 19" компонентами и обладают реверсивной передней дверью из закаленного стекла. Благодаря высокопрочным колесикам и выравнивающим ножкам, напольные телекоммуникационные стойки Wize Pro выдерживают нагрузку до 798 кг.



СЪЕМНЫЕ БОКОВЫЕ ПАНЕЛИ

Съемные боковые панели обеспечивают легкий доступ к оборудованию



ПРОНУМЕРОВАННЫЕ ЮНИТЫ ДЛЯ ПОЛОК

Для удобства монтажа оборудования юниты для полок имеют нумерацию



СИСТЕМА ОХЛАЖДЕНИЯ

Представляет собой систему из 2 вентиляторов с малыми габаритами и низким уровнем шума



ЗАМОК

Эргономичный механизм, надежно защищающий оборудование в рэковом шкафу



ПЕРФОРИРОВАННАЯ ПАНЕЛЬ

Перфорация на передней двери рэкового шкафа обеспечивают оптимальную циркуляцию и дополнительный отток горячего воздуха от оборудования



МОБИЛЬНОСТЬ

Сверхпрочные блокируемые колесики для улучшенной мобильности и устойчивости

W12UR

Настенный шкаф для аудио-видео оборудования с задней дверью на петлях (19")



- Поставляется в полностью собранном виде
- Задняя пластина установлена на петли

Нагрузка (кг)	Размер (см)	Высота (см)	Количество полок 2U	Вентиляционная система
59	63,5x55,3	59,5	0	-



W18UR

Напольная телекоммуникационная стойка (19")



- Поставляется в полностью собранном виде
- Стойка оснащена 3 полками 2U, 3 крепежными изоляционными втулками 2U и вентиляционной системой из 2 вентиляторов.

Нагрузка (кг)	Размер (см)	Высота (см)	Количество полок 2U	Вентиляционная система
798	62,5x61,5	62,5	3	+



W27UR

Напольная телекоммуникационная стойка (19")



- Поставляется в полностью собранном виде
- Стойка оснащена 3 полками 2U, 3 крепежными изоляционными втулками 2U и вентиляционной системой из 2 вентиляторов.

Нагрузка (кг)	Размер (см)	Высота (см)	Количество полок 2U	Вентиляционная система
798	62,5x61,5	139,8	5	+



W42UR

Напольная телекоммуникационная стойка (19")













- Поставляется в полностью собранном виде

Нагрузка (кг)	Размер (см)	Высота (см)	Количество полок 2U	Вентиляционная система
798	62,5x61,5	207,5	0	+



АКСЕССУАРЫ

<p>Fan 2</p>	
<p>Вентиляционный блок для рэковых стоек, двойной</p>	
<p>WSH2U</p>	
<p>Полка перфорированная для WSH2U</p>	
<p>WSH5U</p>	
<p>Полка перфорированная для WSH5U</p>	
<p>Screw 500</p>	
<p>Винты для монтажа телекоммуникационных стоек 12-24 x 3/4"</p>	
<p>WB2U</p>	
<p>Заглушка высотой 2U</p>	

CA570/CA570-W

Потолочный адаптер с декоративной заглушкой

Нагрузка (кг)	Цвет	Вес (кг)	Совместимость
36	Черный белый	150	Все потолочные штанги EA и конструкции стандарта 1,5" NPT



CAE/CAE-W

Декоративное кольцо Wize CAE для использования со штангами на фальшпотолке

Цвет	Вес (кг)	Совместимость
Черный белый	0,5	Все потолочные штанги EA и конструкции стандарта 1,5" NPT



CAV1/CAV1-W

Потолочный адаптер для нестандартных архитектурных конструкций

Нагрузка (кг)	Цвет	Вес (кг)	Совместимость
136	Черный белый	2,2	Все потолочные штанги EA и конструкции стандарта 1,5" NPT



CA8HD/CA8HD-W

Сверхпрочный потолочный адаптер 8"х8" для длинных штанг

Нагрузка (кг)	Цвет	Вес (кг)	Совместимость
227	Черный белый	2,3	Все потолочные штанги EA и конструкции стандарта 1,5" NPT



CA8XD

Сверхпрочный потолочный адаптер 8"х8" с кабельным каналом

Нагрузка (кг)	Цвет	Вес (кг)	Совместимость
227	Черный	2,3	Все потолочные штанги EA и конструкции стандарта 1,5" NPT



CAT3

Потолочный адаптер для различных ферм

Нагрузка (кг)	Цвет	Вес (кг)	Совместимость
181	черный	0,9	Все потолочные штанги EA и конструкции стандарта 1,5" NPT



EA

Телескопические штанги с широким диапазоном размеров

Нагрузка (кг)	Модель	Длина	Цвет	Вес (кг)	Совместимость
227	EA15	30-46	Черный белый	2	Все потолочные штанги EA и конструкции стандарта 1,5" NPT
	EA20	46-61		2,5	
	EA23	60-90		1,4	
	EA24	60-120		2	
	EA35	90-150		2,5	
	EA46	120-180		3,4	
	EA68	180-240		5,7	
	EA810	240-300		9	
	EA1012	305-366		13,3	



AD400

Адаптер VESA 400x400 для панелей 32"-55"

Цвет	Вес (кг)	Совместимость
Черный	1,7	A37 P37 F37 T37 C3736A C3760A C36D37A C36D60A



ADCPU

Адаптер VESA 400x400 для панелей 32"-55"

Цвет	Вес (кг)	Совместимость
Черный	0,8	крепится к стене или любой конструкции стандарта 1,5" NPT



ADFR-UNV

Адаптер для вращения для панелей 32"-65"

Вращение (°)	Цвет	Вес (кг)	Совместимость
90	черный	2,3	A55 A65 M63 S63 P65



CA770

Двойной потолочный адаптер с декоративной заглушкой для перекрытий

Нагрузка (кг)	Цвет	Вес (кг)	Совместимость
136	черный	1,7	Все потолочные штанги EA и конструкции стандарта 1,5" NPT



CLAMP3

Зажим для крепления на любой конструкции круглой или прямоугольной формы диаметром до 89 мм

Нагрузка (кг)	Цвет	Вес (кг)	Совместимость
57	Черный	1,4	Фиксированные, наклонные, наклонно-поворотные и шарнирные крепления



WS100

Полка из закаленного стекла для стационарных и мобильных стоек

Нагрузка (кг)	Цвет	Вес (кг)	Совместимость
23	Черный	1,7	M63 MH63 S63 MH63VC



WSM100

Стальная полка для стационарных и мобильных стоек

Нагрузка (кг)	Цвет	Вес (кг)	Совместимость
23	Черный	1,7	M63 MH63 S63 MH63VC



MS9S

Стальная боковая полка для стоек


Нагрузка (кг)	Цвет	Вес (кг)	Совместимость
16	Черный	9,3	M90 RSM100 RSS100



MPC9

Задняя крышка и перфорированная задняя пластина для стоек

Цвет	Вес (кг)	Совместимость
Черный	5,2	M90 RSM100 RSS100



MS9B

Двойной потолочный адаптер с декоративной заглушкой для перекрытий

Нагрузка (кг)	Цвет	Вес (кг)	Совместимость
23	Черный	1,7	M90 RSM100 RSS100



MS9T

Стальная верхняя полка для стоек

Нагрузка (кг)	Цвет	Вес (кг)	Совместимость
	Черный	2,6	M90 RSM100 RSS100



Fan 2

Вентиляционный блок для рэковых стоек, двойной

Цвет	Вес (кг)	Совместимость
Черный	2,4	W12UR W18UR W27UR W42UR



WSH2U

Полка 2U

Нагрузка (кг)	Цвет	Вес (кг)	Совместимость
23	Черный	1,9	W12UR W18UR W27UR W42UR



WSH5U

Полка 5U

Нагрузка (кг)	Цвет	Вес (кг)	Совместимость
45	Черный	2,5	W12UR W18UR W27UR W42UR



Screw 500

Винты для монтажа телекоммуникационных стоек 12-24 x 3/4"

Нагрузка (кг)	Цвет	Вес (кг)	Совместимость
23	Черный	2	W12UR W18UR W27UR W42UR



WB2U

Заглушка высотой 2U

Цвет	Вес (кг)	Совместимость
Черный	2,4	W12UR W18UR W27UR W42UR



www.wize-av.ru